

МОНИТОРИНГ МНЕНИЙ

Правильная ссылка на статью:

Мониторинг мнений (ВЦИОМ): ноябрь — декабрь 2019 // Мониторинг общественного мнения: Экономические и социальные перемены. 2019. № 6. С. 152—179.

For citation:

Public opinion poll (VCIOM): November — December 2019. (2019) *Monitoring of Public Opinion: Economic and Social Changes*. No. 6. P. 152—179.

МОНИТОРИНГ МНЕНИЙ: НОЯБРЬ — ДЕКАБРЬ 2019

Результаты ежедневных опросов «ВЦИОМ-Спутник». Метод опроса — телефонное интервью по стратифицированной двухосновной случайной выборке стационарных и мобильных номеров объемом 1600 респондентов. Выборка построена на основе полного списка телефонных номеров, задействованных на территории РФ. Данные взвешены на вероятность отбора и по социально-демографическим параметрам. Максимальный размер ошибки с вероятностью 95 % не превышает 2,5 %.

СОДЕРЖАНИЕ ДАЙДЖЕСТА

ПОЛИТИКА

ПРЕКРАСНАЯ «ЕДИНАЯ РОССИЯ» БУДУЩЕГО153

ПРОТЕСТНЫЕ НАСТРОЕНИЯ РОССИЯН: МОНИТОРИНГ 159

РОССИЙСКО-УКРАИНСКИЕ ОТНОШЕНИЯ: НА ПУТИ К РЕАЛИЗМУ162

СОЦИАЛЬНЫЕ И ЭКОНОМИЧЕСКИЕ ПРОБЛЕМЫ

ПОЛИЦИЯ И ГРАЖДАНЕ: МОНИТОРИНГ ОБЩЕСТВЕННЫХ ОЦЕНОК.....166

ПОЛИЦИЯ И ГРАЖДАНЕ: ДВИЖЕНИЕ В ПРАВИЛЬНОМ НАПРАВЛЕНИИ.....169

МЕЖДУНАРОДНЫЙ ДЕНЬ ИНВАЛИДОВ — 2019.....171

ОБРАЗ ЖИЗНИ

ВОПРОСЫ ОБ ОПРОСАХ — КО ДНЮ СОЦИОЛОГА 174

ПОДДЕРЖКА СПОРТА БУКМЕКЕРАМИ: МИФ ИЛИ ШАНС?176

ПОЛИТИКА

ПРЕКРАСНАЯ «ЕДИНАЯ РОССИЯ» БУДУЩЕГО153

ПРОТЕСТНЫЕ НАСТРОЕНИЯ РОССИЯН: МОНИТОРИНГ159

РОССИЙСКО-УКРАИНСКИЕ ОТНОШЕНИЯ: НА ПУТИ К РЕАЛИЗМУ162

ПРЕКРАСНАЯ «ЕДИНАЯ РОССИЯ» БУДУЩЕГО

15 ноября 2019 г.

66% опрошенных россиян считают, что партия власти нашей стране необходима. 69% наших сограждан считают, что она должна нести ответственность за всех представителей власти, в том числе беспартийных. 87% опрошенных придерживаются мнения, что у нее должна быть идеология. 90% россиян считают, что партия власти должна нести большую ответственность перед избирателями, нежели другие партии.

Таблица 1. Существует такое выражение, как «партия власти». На Ваш взгляд, в России есть такая партия или ее нет? (закрытый вопрос, один ответ, %)

	Все опрошенные	Сторонники «Справедливой России»	Сторонники ЛДПР	Сторонники КПРФ	Сторонники «Единой России»	Сторонники непарламентских партий	Не стали бы участвовать в выборах
Точно есть	28	32	27	35	27	30	30
Скорее есть	35	39	36	31	45	33	23
Скорее нет	17	19	21	17	14	16	22
Точно нет	7	5	9	8	3	12	13
Затрудняюсь ответить	13	5	7	9	11	9	12



Рисунок 1. А вообще в России нужна партия власти или не нужна?
(закрытый вопрос, один ответ, %)

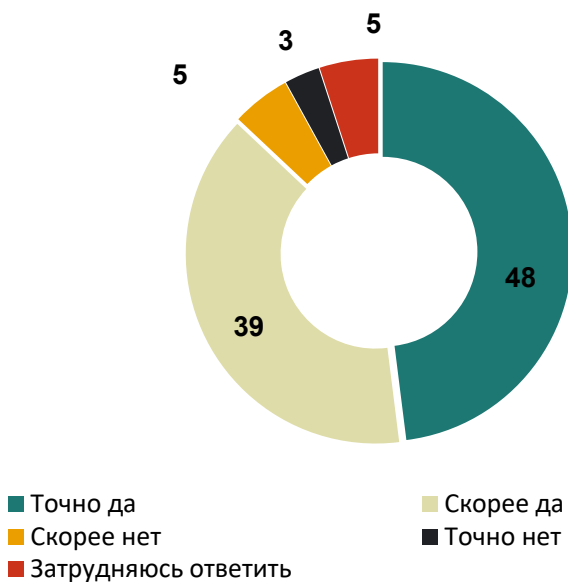
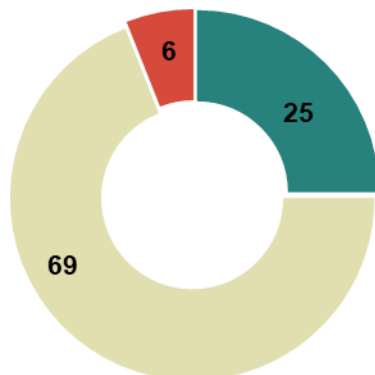


Рисунок 2. Как Вы считаете, должна у партии власти быть идеология или нет?
(закрытый вопрос, один ответ, % от всех опрошенных)

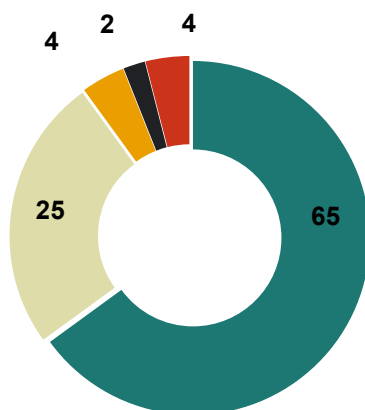


- Партия власти должна нести ответственность за действия и поступки только членов своей партии
- Партия власти должна нести ответственность за действия и поступки всех представителей власти, включая беспартийных
- Затрудняюсь ответить

Рисунок 3. Помимо представления гражданских интересов любая партия несет перед гражданами моральную ответственность за решения, действия, высказывания своих членов.

Если согласиться с тем, что в России есть партия власти, то, на Ваш взгляд, должна она нести ответственность за решения и поступки только своих членов или же должна отвечать за действия и поступки всех представителей власти, в том числе беспартийных?

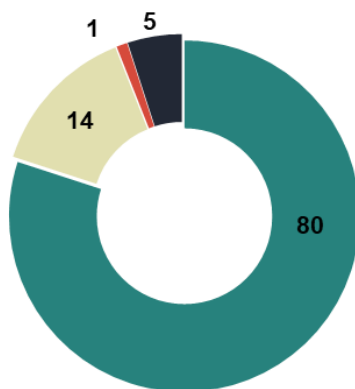
(закрытый вопрос, один ответ, % от всех опрошенных)



- Точно да
- Скорее да
- Скорее нет
- Точно нет
- Затрудняюсь ответить

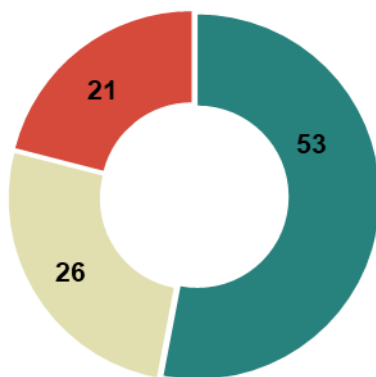
Рисунок 4. Если согласиться с тем, что в России есть партия власти, то как Вы считаете, должна она нести большую ответственность перед избирателями, чем другие партии, или нет?

(закрытый вопрос, один ответ, % от всех опрошенных)



- Партия власти должна принимать публичные меры в таких случаях вплоть до исключения таких членов из партии
- Партия власти должна принимать меры в таких случаях, но без публичной огласки
- Партия власти не должна контролировать аморальные поступки своих членов
- Затрудняюсь ответить

Рисунок 5. Представьте, что представитель партии власти совершил аморальный поступок. Должна ли партия в таком случае принимать публичные меры, например, исключать таких членов из нее или аморальные поступки не должны контролироваться ею? (закрытый вопрос, один ответ, % от всех опрошенных)



- Единая Россия в таких регионах скорее является партией власти
- Единая Россия в таких регионах скорее не является партией власти
- Затрудняюсь ответить

Рисунок 6. В России партией власти нередко называют «Единую Россию». Однако, к примеру, в Хабаровском крае губернатором является представитель партии ЛДПР. Как Вы считаете, в таких регионах «Единая Россия» является партией власти или нет? (закрытый вопрос, один ответ, % от всех опрошенных)

Таблица 2. На Ваш взгляд, лучше, чтобы партия власти в России периодически менялась или чтобы сохранялась одна и та же? (закрытый вопрос, один ответ, % от тех, кто считает, что в России есть партия власти — 64 %)

	Все опрошенные	Сторонники «Справедливой России»	Сторонники ЛДПР	Сторонники КПРФ	Сторонники «Единой России»	Сторонники непарламентских партий	Не стали бы участвовать в выборах
Лучше, чтобы партия власти периодически менялась	51	58	69	69	25	71	59
Лучше, чтобы партия власти оставалась одна и та же	37	35	22	18	65	20	27
Затрудняюсь ответить	12	7	8	13	10	9	14



Рисунок 7. По Вашему мнению, на решении каких внутрипартийных вопросов должна сосредоточить свои усилия «Единая Россия»? (закрытый вопрос, один ответ, % от всех опрошенных)

ПРОТЕСТНЫЕ НАСТРОЕНИЯ РОССИЯН: МОНИТОРИНГ*5 декабря 2019 г.*

Более половины россиян (54%) ничего не слышали об акциях протеста или митингах в стране за последний месяц. Вероятность проведения массовых акций протеста в их населенном пункте большинство респондентов оценивают как низкую (66%). При тестировании отношения респондентов к допустимости различных форм протестной активности, более половины (53%) заявили о неприемлемости для них ни одной из предложенных форм участия.



Рисунок 8. Скажите, пожалуйста, Вы знаете, что-то слышали или ничего не слышали об акциях протеста, митингах в нашей стране за последний месяц?
(закрытый вопрос, один ответ, % от всех опрошенных)



Рисунок 9. Как Вы думаете, насколько вероятны сейчас в Вашем городе/сельском районе массовые акции протеста против падения уровня жизни, несправедливых действий властей, в защиту своих прав и свобод? (закрытый вопрос, один ответ, % от всех опрошенных)



Рисунок 10. Если такого рода массовые выступления протеста состоятся, Вы лично примете в них участие или нет? (закрытый вопрос, один ответ, % от всех опрошенных)



Рисунок 11. Если бы Вам предложили участвовать в акциях протеста, чтобы привлечь внимание власти к острым проблемам, то Вы приняли бы в них участие или не приняли?

Если да, то в чем именно Вы готовы принять участие?
(закрытый вопрос, любое число ответов, % от всех опрошенных)

РОССИЙСКО-УКРАИНСКИЕ ОТНОШЕНИЯ: НА ПУТИ К РЕАЛИЗМУ*12 декабря 2019 г.*

70% россиян осведомлены о состоявшемся саммите «нормандской четверки». Из них 23% хорошо знают о данном событии, 47% — знают, но без подробностей. 35% ничего не знают о деятельности Владимира Зеленского, 29% декларируют безразличное отношение к украинскому лидеру. Работа Зеленского на посту президента не привела к сдвигам в отношении россиян к Украине. У подавляющего большинства россиян (74%) отношение к Украине осталось неизменным. Половина опрошенных не видят изменений в ситуации в Донбассе (50%). Постепенно снижается доля россиян, которые верят в братские и союзнические отношения между двумя странами (18% в июле 2019 vs 14% в декабре 2019).

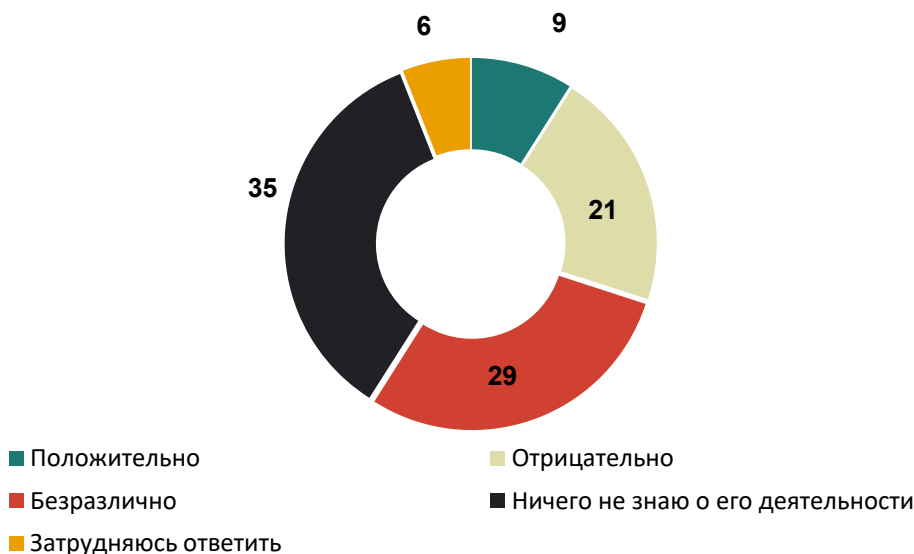


Рисунок 12. Как вы относитесь к Владимиру Зеленскому — нынешнему президенту Украины? Если Вы ничего не знаете о его деятельности, то так и скажите (закрытый вопрос, один ответ, %)

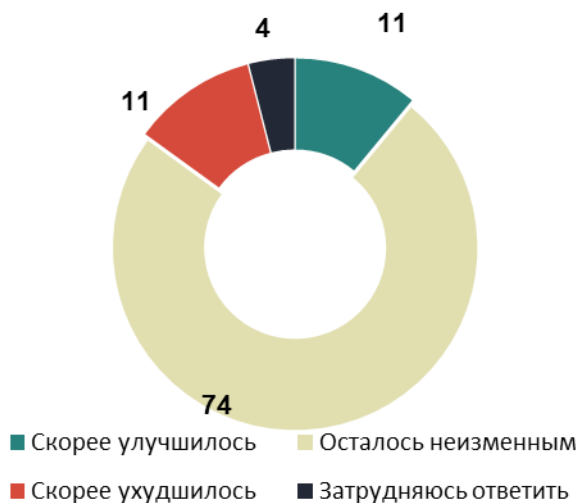


Рисунок 13. За время работы в должности президента Украины Владимира Зеленского Ваше отношение к Украине скорее улучшилось, скорее ухудшилось или осталось неизменными? (закрытый вопрос, один ответ, % от тех, кто знает о деятельности В. Зеленского)



Рисунок 14. Как Вы считаете, после прихода Зеленского, отношения России и Украины улучшились, ухудшились или не изменились? (закрытый вопрос, один ответ, % от тех, кто знает о деятельности В. Зеленского)

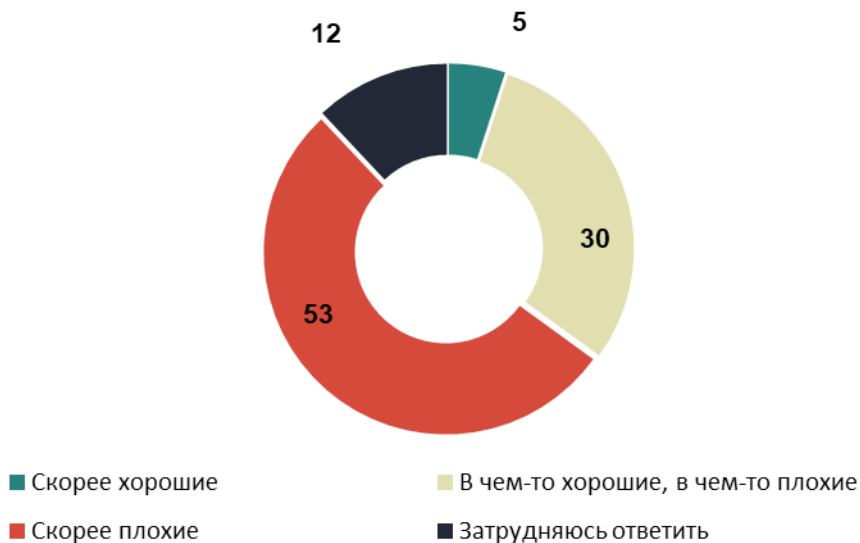


Рисунок 14. Как бы Вы оценили нынешние отношения между Россией и Украиной?
(закрытый вопрос, один ответ, %)



Рисунок 15. А каким Вы видите в целом будущее российско-украинских отношений?
(закрытый вопрос, один ответ, % от всех опрошенных)



Рисунок 16. А если говорить о Донбассе, как Вы считаете, в каком направлении развивается ситуация в Донбассе в последнее время? (закрытый вопрос, один ответ, % от всех опрошенных)

СОЦИАЛЬНЫЕ И ЭКОНОМИЧЕСКИЕ ПРОБЛЕМЫ

ПОЛИЦИЯ И ГРАЖДАНЕ: МОНИТОРИНГ ОБЩЕСТВЕННЫХ ОЦЕНОК.....166

ПОЛИЦИЯ И ГРАЖДАНЕ: ДВИЖЕНИЕ В ПРАВИЛЬНОМ НАПРАВЛЕНИИ.....169

МЕЖДУНАРОДНЫЙ ДЕНЬ ИНВАЛИДОВ — 2019..... 171

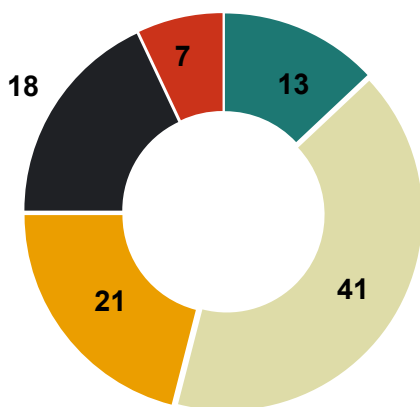
ПОЛИЦИЯ И ГРАЖДАНЕ: МОНИТОРИНГ ОБЩЕСТВЕННЫХ ОЦЕНОК*1 ноября 2019 г.*

Сотрудникам полиции своего региона доверяет 54 % респондентов. Наиболее высокие показатели доверия (среди представленных для оценки) у полиции на транспорте (66 %), сотрудников дежурной части (63 %), участковых инспекторов (59 %), инспекторов по делам несовершеннолетних (57 %) и работников уголовного розыска (55 %).

Образ полицейского, сложившийся в сознании россиян, скорее положительный. Наши соотечественники видят типичного российского полицейского как опрятного (77 %), сильного и крепкого (56 %), вежливого (55 %), готового помочь (55 %), храброго (54 %) и работающего (54 %) человека.



Рисунок 1. Как Вы в целом оцениваете работу полиции в нашем регионе?
(закрытый вопрос, один ответ, % от всех опрошенных)



- Определенно доверяю
- Скорее доверяю
- Скорее не доверяю
- Определенно не доверяю
- Затрудняюсь ответить

Рисунок 2. Скажите, пожалуйста, доверяете ли Вы сотрудникам полиции вашего региона или не доверяете? (закрытый вопрос, один ответ, % от всех опрошенных)

Таблица 1. Оцените степень своего доверия или недоверия следующим подразделениям полиции (закрытый вопрос, один ответ по каждой строке, % от всех опрошенных)

	Полностью доверяю	Скорее доверяю	Скорее не доверяю	Совсем не доверяю	Затрудняюсь ответить
Сотрудникам дежурной части	14	49	15	8	14
Участковым инспекторам	15	44	17	10	14
Инспекторам по делам несовершеннолетних	16	41	13	7	23
Полиции на транспорте (железнодорожный, авиа-транспорт, метро)	17	49	10	5	19
Сотрудникам патрульно-постовой службы	11	43	19	12	15
Работникам Уголовного розыска	13	42	16	10	19
Следователям из Следственного департамента	10	40	19	11	20
Работникам ГИБДД	10	42	22	15	11
Сотрудникам лицензионно-разрешительной службы	10	34	16	8	32

	Полностью доверяю	Скорее доверяю	Скорее не доверяю	Совсем не доверяю	Затрудняюсь ответить
Сотрудникам управления по вопросам миграции	11	35	15	12	27
Сотрудникам управления по контролю за оборотом наркотиков	14	31	20	15	20

Таблица 2. Представьте себе типичного российского полицейского. Оцените, пожалуйста, по 5-балльной шкале, какими качествами он обладает (закрытый вопрос, один ответ по каждой строке, % от всех опрошенных)

	В полной мере выражено первое качество	Скорее первое качество	Оба качества в равной мере	Скорее второе качество	В полной мере выражено второе качество
Опрятный или неряшливый	46	31	17	4	2
Открытый или лицемерный	25	23	29	14	9
Справедливый или несправедливый	25	23	33	11	8
Неподкупный, честный или взяточник	22	22	33	13	10
Вежливый, воспитанный или Грубый, невоспитанный	29	26	30	10	5
Сильный, крепкий или слабый, хлипкий	27	29	31	9	4
Грамотный, компетентный или Неграмотный, некомпетентный	28	24	30	11	7
Спортивный, подтянутый или Неспортивный	21	24	31	15	9
Работающий или бездельник	29	25	28	11	7
Дружелюбный или агрессивный	26	27	32	9	6
Храбрый или трусливый	29	25	31	10	5
Готовый помочь или безразличный	29	26	25	13	7
Порядочный или непорядочный	25	26	31	11	7

ПОЛИЦИЯ И ГРАЖДАНЕ: ДВИЖЕНИЕ В ПРАВИЛЬНОМ НАПРАВЛЕНИИ

1 ноября 2019 г.

Россияне сегодня в большинстве случаев готовы оказывать содействие сотрудникам полиции: 87 % опрошенных заявили о готовности сообщить сотруднику полиции подробности ситуации, очевидцем которой они являются, 72 % готовы стать понятыми. Не доводилось сталкиваться с действиями полиции, нарушающими права человека, 83 % респондентов (против 62 % в 2009 г.).

Таблица 3. Представьте себе такую ситуацию. Вы идете по улице и никуда особенно не спешите. Вас останавливает полицейский и просит помочь. Как вы поступите? (закрытый вопрос, один ответ по каждой строке, % от всех опрошенных)

	Соглашусь помочь	Вежливо откажусь, сославшись на срочные дела	Затрудняюсь ответить
Просьба прояснить ситуацию, очевидцем которой Вы стали	87	10	3
Просьба стать понятым (свидетелем действий полиции)	72	24	4
Просьба сообщить информацию о поведении интересующего полицию лица	68	23	8
Просьба помочь в задержании правонарушителя	55	36	9
Просьба принять участие в охране общественного порядка	47	46	6



Рисунок 3. Приходилось ли Вам в текущем году наблюдать действия сотрудников полиции, при которых, на Ваш взгляд, нарушались права человека? Если приходилось, то в чем это выражалось? (закрытый вопрос, любое число ответов, % от всех опрошенных)



Рисунок 4. С какой категорией работников полиции, находящихся при исполнении обязанностей, вам приходилось общаться за последний год?
(закрытый вопрос, любое число ответов, % от всех опрошенных)

МЕЖДУНАРОДНЫЙ ДЕНЬ ИНВАЛИДОВ — 2019*30 ноября 2019 г.*

Более половины респондентов (54 %) замечают изменения в отношении к инвалидам за последние 5—10 лет в лучшую сторону. Основными проблемами, с которыми сталкиваются люди с ограниченными возможностями здоровья, являются, по мнению россиян: трудности с перемещением по городу (36 %), сложности с входом/выходом из дома (30 %), проблемы с обеспечением необходимыми лекарствами (26 %). В нашей стране государство уделяет достаточно внимания людям с ограниченными возможностями здоровья, считает каждый пятый опрошенный (20 %). Четверть респондентов считают, что внимания уделяется слишком мало (26 %), а почти половина (47 %) утверждают, что внимания к подобным проблемам со стороны государства недостаточно.

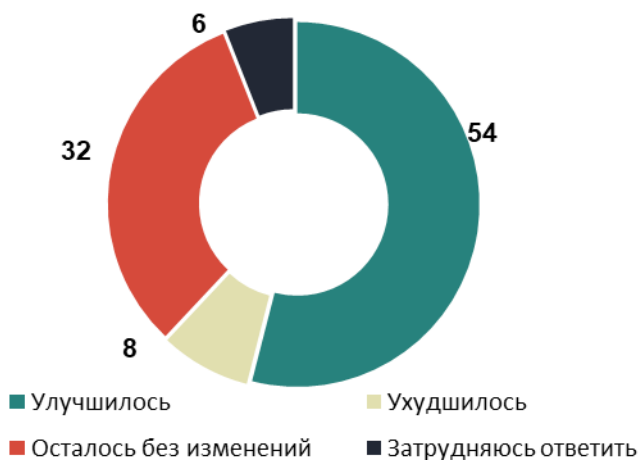


Рисунок 5. Как Вы считаете, в целом отношение к инвалидам в нашем обществе за последние 5—10 лет улучшилось, ухудшилось или осталось без изменений? (закрытый вопрос, один ответ, % всех опрошенных)



Рисунок 6. Поговорим о людях с ограниченными возможностями здоровья — это лица, имеющие недостатки в физическом и (или) психическом развитии: глухие, слабослышащие, слепые, слабовидящие, с тяжелыми нарушениями речи, с нарушениями опорно-двигательного аппарата и другие, в том числе дети-инвалиды. На Ваш взгляд, с какими основными проблемами сталкиваются инвалиды в России в настоящее время? (закрытый вопрос, до трех ответов, % всех опрошенных)



Рисунок 7. Как Вы считаете, достаточно или недостаточно внимания уделяется государством проблемам инвалидов в нашей стране в настоящее время?
(закрытый вопрос, один ответ, % всех опрошенных)

ОБРАЗ ЖИЗНИ

ВОПРОСЫ ОБ ОПРОСАХ — КО ДНЮ СОЦИОЛОГА.....174

ПОДДЕРЖКА СПОРТА БУКМЕКЕРАМИ: МИФ ИЛИ ШАНС?176

ВОПРОСЫ ОБ ОПРОСАХ — КО ДНЮ СОЦИОЛОГА

9 ноября 2019 г.

86 % россиян считают, что опросы общественного мнения нужны. 64 % опрошенных декларируют уверенность в том, что социологические опросы отражают действительные мнения граждан.

На протяжении четырнадцати лет замеров среди россиян устойчиво мнение о том, что опросы помогают узнать мнение людей о положении в их городе, регионе или стране в целом для того, чтобы власти могли учесть это мнение в решении проблем (74%), используются разными категориями ответственных лиц для повышения эффективности своей деятельности (59%), предпринимаются учеными для научного познания общества (58%).

Растет доля россиян, считающих что отношение к опросам становится несерьезным, а опросная деятельность является просто модой (с 32% в 2018 г. до 54% в 2019 г.)

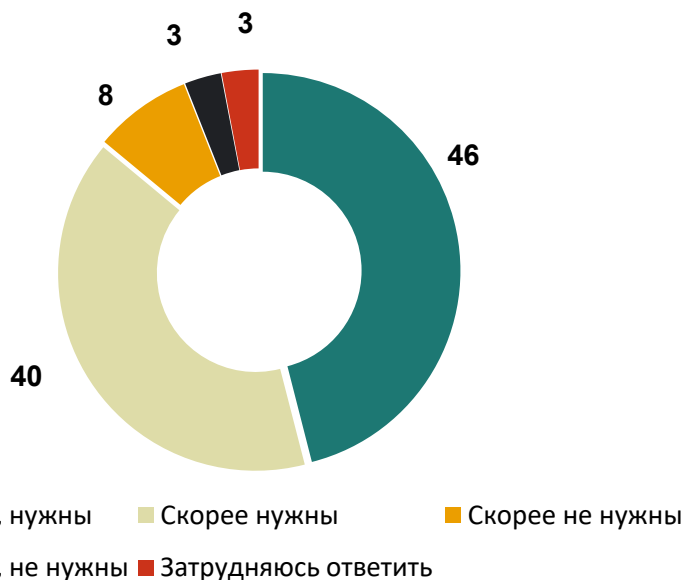


Рисунок 1. Сегодня довольно часто проводятся опросы населения на различные темы. Как Вы думаете, а в принципе опросы общественного мнения нужны или не нужны? (закрытый вопрос, один ответ, % от всех опрошенных)

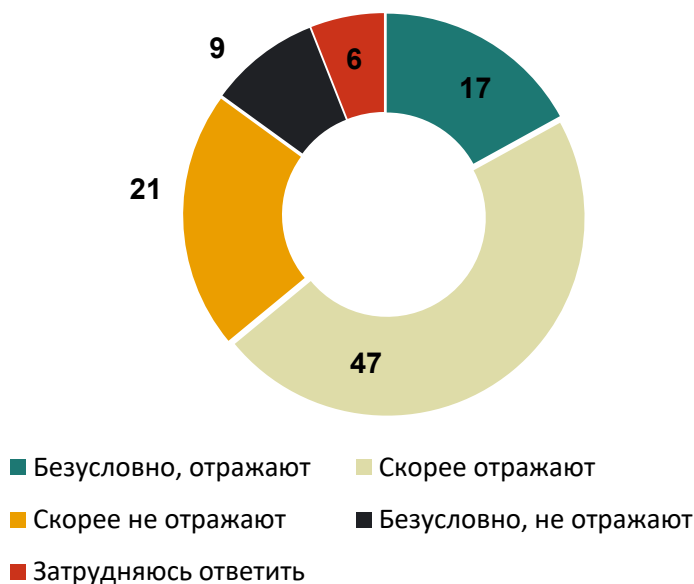


Рисунок 2. Как Вы думаете, результаты опросов общественного мнения в целом отражают или не отражают действительные мнения граждан? (закрытый вопрос, один ответ, % от всех опрошенных)



Рисунок 7. Ниже приведены несколько суждений об опросах общественного мнения. Скажите, с какими из них Вы согласны, а с какими — нет? (закрытый вопрос, один ответ, % от всех опрошенных, представлены ответы «согласен» и «скорее согласен»)

ПОДДЕРЖКА СПОРТА БУКМЕКЕРАМИ: МИФ ИЛИ ШАНС?

3—4 ноября 2019 г. по заказу издательского дома «Комсомольская правда»

58% россиян интересуется спортивными событиями, чаще всего в возрасте от 45 до 59 лет (62%), от 60 лет (68%), представители мужской аудитории (65%). 75% опрошенных считают, что букмекерские компании должны поддерживать развитие спорта. По мнению россиян, букмекерские компании могут оказывать поддержку детским (71%) и региональным (29%) командам и организовывать спортивные турниры (24%)



Рисунок 3. Скажите, пожалуйста, интересуетесь Вы или нет спортивными событиями (смотрите ли трансляции по телевизору, в интернете, посещаете спортивные мероприятия и тому подобное)? Вы можете выбрать все подходящие ответы. (закрытый вопрос, любое число ответов, %)



Рисунок 4. Знаете Вы или нет, чем занимаются букмекерские компании? (закрытый вопрос, один ответ, %)



Рисунок 5. Давайте представим, что играет Ваша любимая команда или выступает спортсмен, за которого Вы болеете. Но Вы понимаете, что его шансы на победу не очень велики. Как в этом случае Вы будете делать ставку? (закрытый вопрос, один ответ, % от тех, кто делал ставку и имеет любимую команду или спортсмена)

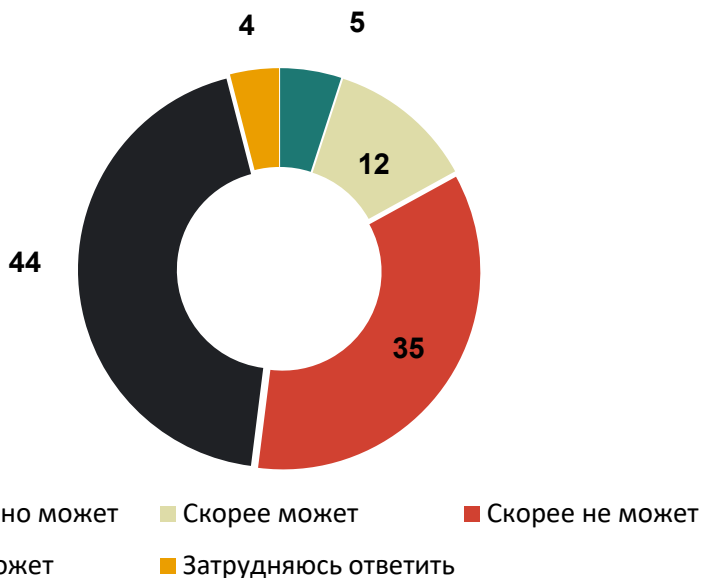


Рисунок 6. Может или не может сегодня профессиональный спорт успешно развиваться без спонсорской поддержки? (закрытый вопрос, один ответ, % всех опрошенных)



Рисунок 7. Как Вы считаете, должны или не должны букмекерские компании вкладывать средства в развитие спорта? (закрытый вопрос, один ответ, % всех опрошенных)



Рисунок 8. Как еще букмекерские компании могут помочь развитию спорта? (закрытый вопрос, до трех ответов, % всех опрошенных)