

МОНИТОРИНГ МНЕНИЙ

Правильная ссылка на статью:

Мониторинг мнений (ВЦИОМ): январь — февраль 2019 // Мониторинг общественного мнения: Экономические и социальные перемены. 2019. № 1. С. 84—106.

For citation:

Public opinion poll (VCIOM): January — February 2019. (2019) *Monitoring of Public Opinion: Economic and Social Changes*. No. 1. P. 84—106.

МОНИТОРИНГ МНЕНИЙ: ЯНВАРЬ — ФЕВРАЛЬ 2019

Результаты ежедневных опросов «ВЦИОМ—Спутник». Метод опроса — телефонное интервью по стратифицированной двухосновной случайной выборке стационарных и мобильных номеров объемом 1200 респондентов. Выборка построена на основе полного списка телефонных номеров, задействованных на территории РФ. Данные взвешены на вероятность отбора и по социально-демографическим параметрам. Максимальный размер ошибки с вероятностью 95% не превышает 3,5%.

СОДЕРЖАНИЕ ДАЙДЖЕСТА

ПОЛИТИКА

КРИЗИС В ВЕНЕСУЭЛЕ: КТО ВИНОВАТ И ЧТО ДЕЛАТЬ?	85
«ТЕРРИТОРИАЛЬНЫЙ ВОПРОС» НА РОССИЙСКО-ЯПОНСКИХ ПЕРЕГОВОРАХ: МНЕНИЕ ЖИТЕЛЕЙ КУРИЛЬСКИХ ОСТРОВОВ	87

СОЦИАЛЬНЫЕ И ЭКОНОМИЧЕСКИЕ ПРОБЛЕМЫ

ЕВРАЗИЙСКАЯ ИНТЕГРАЦИЯ: ФОРМА, ЦЕЛИ И ПОСЛЕДСТВИЯ	90
ПОТРЕБИТЕЛЬСКИЕ ПЛАНЫ — 2019	93
ПРЕДПРИНИМАТЕЛЬСТВО В РОССИИ: ОТНОШЕНИЕ РОССИЯН, БАРЬЕРЫ	94

ОБРАЗ ЖИЗНИ

НОВОГОДНИЕ КАНИКУЛЫ — 2019: ПОДВОДИМ ИТОГИ	98
ОДАРЕННЫЕ ДЕТИ: КТО ОНИ И ЧТО ИХ ЖДЕТ?	100
ДЕНЬ СТУДЕНТА: ЗАЧЕМ ИДТИ УЧИТЬСЯ?	104
ГРАЖДАНИН И ЛИДЕР: ГЛАВНЫЕ ТРЕБОВАНИЯ И КАЧЕСТВА	105

ПОЛИТИКА

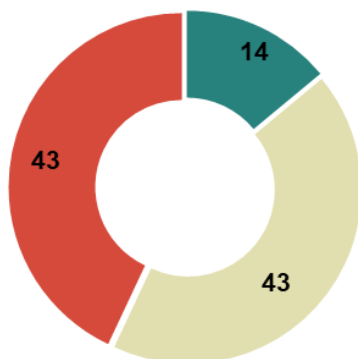
КРИЗИС В ВЕНЕСУЭЛЕ: КТО ВИНОВАТ И ЧТО ДЕЛАТЬ? 85

«ТЕРРИТОРИАЛЬНЫЙ ВОПРОС» НА РОССИЙСКО-ЯПОНСКИХ ПЕРЕГОВОРАХ: МНЕНИЕ ЖИТЕЛЕЙ КУРИЛЬСКИХ ОСТРОВОВ 87

КРИЗИС В ВЕНЕСУЭЛЕ: КТО ВИНОВАТ И ЧТО ДЕЛАТЬ?

30 января 2019 г.

Более половины (57%) россиян интересуются происходящими в Венесуэле событиями. Наши сограждане оценивают происходящие события скорее как следствие провокаций со стороны других стран, в частности, США (20%). По отношению к протестующим в Венесуэле респонденты испытывают скорее негативные эмоции: о недоверии сказали 12% участников опроса, об осуждении — 11%.



- Регулярно интересуюсь, внимательно слежу за ситуацией в Венесуэле
- Время от времени интересуюсь, но постоянно за ситуацией не слежу
- Вообще не интересуюсь происходящим в Венесуэле

Рисунок 1. Вы лично интересуетесь происходящим сейчас в Венесуэле или нет? (закрытый вопрос, один ответ, % от всех опрошенных)



Рисунок 2. Как бы Вы охарактеризовали то, что в настоящее время происходит в Венесуэле? (открытый вопрос, не более трех ответов, % от тех, кто интересуется ситуацией в Венесуэле)

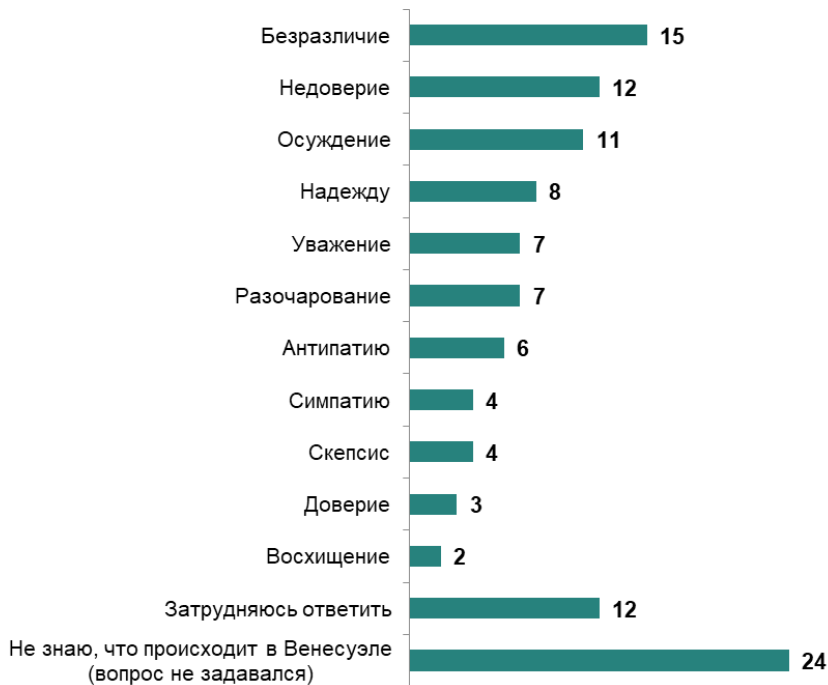


Рисунок 3. Какие чувства, эмоции Вы испытываете по отношению к протестующим? (закрытый вопрос, до двух ответов, % от всех опрошенных)



Рисунок 4. Какие чувства, эмоции Вы испытываете по отношению к властям Венесуэлы и Президенту Мадуро? (закрытый вопрос, до двух ответов, % от всех опрошенных)

«ТЕРРИТОРИАЛЬНЫЙ ВОПРОС» НА РОССИЙСКО-ЯПОНСКИХ ПЕРЕГОВОРАХ: МНЕНИЕ ЖИТЕЛЕЙ КУРИЛЬСКИХ ОСТРОВОВ

29 января 2019 г.

В опросе принимали участие жители Курильских островов в возрасте от 18 лет. Метод опроса — телефонное интервью по случайной выборке стационарных и мобильных номеров объемом 207 респондентов. Выборка построена на основе полного списка телефонных номеров, задействованных на территории Курильских островов. Для данной выборки максимальный размер ошибки с вероятностью 95 % не превышает 6,8 %.

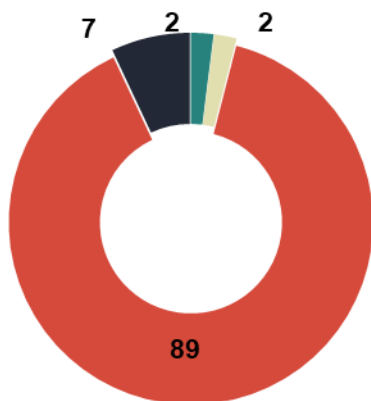
О требовании вернуть Японии южные острова Курильской гряды знают 99% жителей Курил. Большинство опрошенных (93%) выступают против передачи островов Японии. 86% респондентов считают, что продолжать переговоры с Японией незначит.



Рисунок 5. Как Вы считаете, стоит или не стоит передать Японии южные острова Курильской гряды ради заключения мирного договора и развития отношений с Японией? (закрытый вопрос, один ответ, % от всех опрошенных — население Курильских островов)



Рисунок 6. Как Вы полагаете, России следует продолжать обсуждать с Японией вопрос о том, кому должны принадлежать южные острова Курильской гряды, или Вы считаете, что это давно решенный вопрос, который незачем обсуждать? (закрытый вопрос, один ответ, % от всех опрошенных)



- Передать Японии 4 острова Курильской гряды
- Передать Японии только 2 из 4 островов Курильской гряды
- Не передавать Японии ни один из спорных островов Курильской гряды
- Затрудняюсь ответить

Рисунок 7. Как, по Вашему мнению, должны поступить российские власти в сложившихся условиях?
(закрытый вопрос, один ответ, % от всех опрошенных)

СОЦИАЛЬНЫЕ И ЭКОНОМИЧЕСКИЕ ПРОБЛЕМЫ

ЕВРАЗИЙСКАЯ ИНТЕГРАЦИЯ: ФОРМА, ЦЕЛИ И ПОСЛЕДСТВИЯ..... 90

ПОТРЕБИТЕЛЬСКИЕ ПЛАНЫ — 2019..... 93

ПРЕДПРИНИМАТЕЛЬСТВО В РОССИИ: ОТНОШЕНИЕ РОССИЯН, БАРЬЕРЫ..... 94

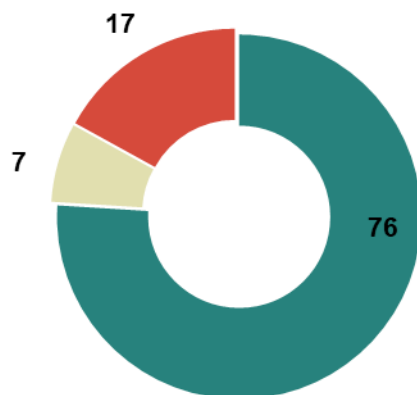
ЕВРАЗИЙСКАЯ ИНТЕГРАЦИЯ: ФОРМА, ЦЕЛИ И ПОСЛЕДСТВИЯ

23 января 2019 г.

76 % россиян знают о Евразийском экономическом союзе. ЕАЭС в первую очередь хотят видеть совершенно новым объединением со своей формой и принципами работы (39 %). Основной интерес в создании ЕАЭС — торгово-экономический (51 %).

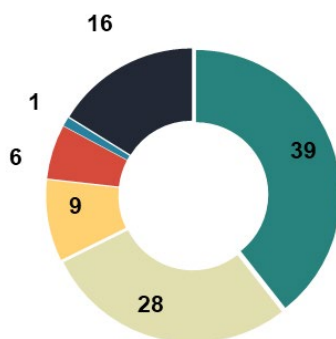


Рисунок 1. Вы лично знаете, слышали или сейчас слышите впервые о Евразийском экономическом союзе? (закрытый вопрос, один ответ, % от всех опрошенных)



■ Скорее положительно ■ Скорее отрицательно ■ Затрудняюсь ответить

Рисунок 2. В 2014 году в столице Казахстана Астане был подписан Договор о создании Евразийского экономического союза, Россия стала членом Евразийского экономического союза. Как Вы относитесь к созданию такого Союза? (закрытый вопрос, один ответ, % от всех опрошенных)



■ Совершенно новым объединением, у которого будет своя форма и принципы работы
 ■ Восстановление СССР в новой форме, при политической независимости стран-участниц
 ■ Евразийским аналогом Европейского союза
 ■ Считаю, что Евразийский экономический союз России не нужен
 ■ Другое
 ■ Затрудняюсь ответить

Рисунок 3. Скажите, каким Вы хотели бы видеть Евразийский экономический союз?
 (закрытый вопрос, один ответ, % от всех опрошенных)



Рисунок 4. Как Вы считаете, деятельность Евразийского экономического союза будет иметь какие-либо последствия для Вас лично и Ваших близких, или нет? Если да, то положительные или отрицательные? Если положительные, то какие именно? (закрытый вопрос, любое число ответов, % от тех, кто считает, что ЕАЭС будет иметь положительные последствия — 40%)



Рисунок 5. По Вашему мнению, для достижения каких целей был создан Евразийский экономический союз? (закрытый вопрос, до трех ответов, % от всех опрошенных)

ПОТРЕБИТЕЛЬСКИЕ ПЛАНЫ — 2019

23 января 2019 г.

28% россиян в 2018 г. купили мобильный телефон, каждый десятый (9%) — автомобиль. Топ планов по приобретению товаров и услуг в 2019 г.: ремонт (26%), турпутевка (22%), плата за обучение — свое или детей (12%).



Рисунок 6. Перечислите, пожалуйста, что из следующего списка товаров/услуг Вы приобрели для себя, своей семьи в 2018 году? (закрытый вопрос, любое число ответов, % от всех опрошенных)



Рисунок 7. Перечислите, пожалуйста, что из следующего списка товаров/услуг Вы планируете приобрести для себя, своей семьи в 2019-м? (закрытый вопрос, любое число ответов, представлены содержательные ответы респондентов, планировавших приобрести что-либо из приведенного списка, % от всех опрошенных)

ПРЕДПРИНИМАТЕЛЬСТВО В РОССИИ: ОТНОШЕНИЕ РОССИЯН, БАРЬЕРЫ

16 февраля 2019 г.

89% россиян положительно относятся к частным предпринимателям. 62% граждан считают, что вести честный бизнес в нашей стране невозможно. Основными барьерами при открытии бизнеса россияне называют высокие налоги (25%) и бюрократию (22%).

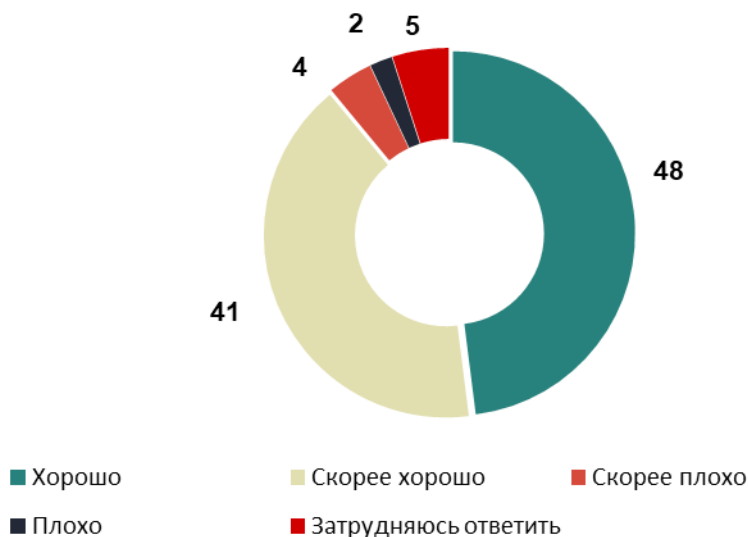


Рисунок 8. Как Вы в целом относитесь к людям, которые занимаются частным предпринимательством (мелким и средним бизнесом)?
(закрытый вопрос, один ответ, % от всех опрошенных)

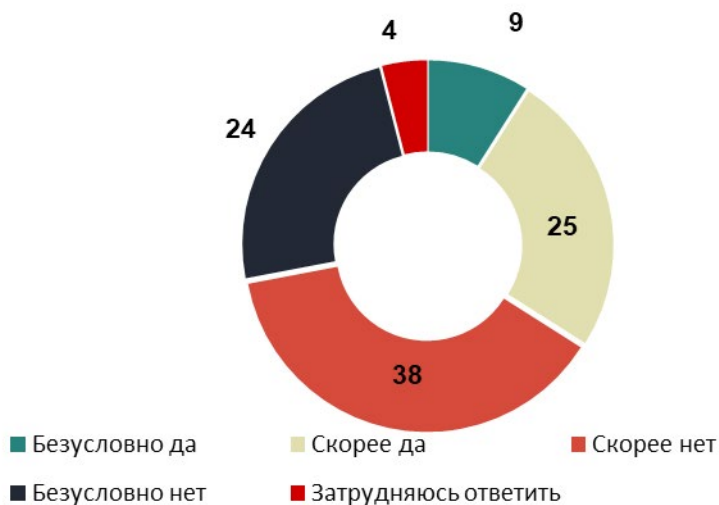


Рисунок 9. Как Вы думаете, можно ли сегодня в России вести честный бизнес, ничего не скрывая и никого не обманывая? (закрытый вопрос, один ответ, % от всех опрошенных)



Рисунок 10. Каковы, по Вашему мнению, главные трудности, с которыми сталкиваются люди, открывающие свое дело, бизнес? (открытый вопрос, не более пяти ответов, % от всех опрошенных, представлены ответы, названные не менее 2% респондентов)

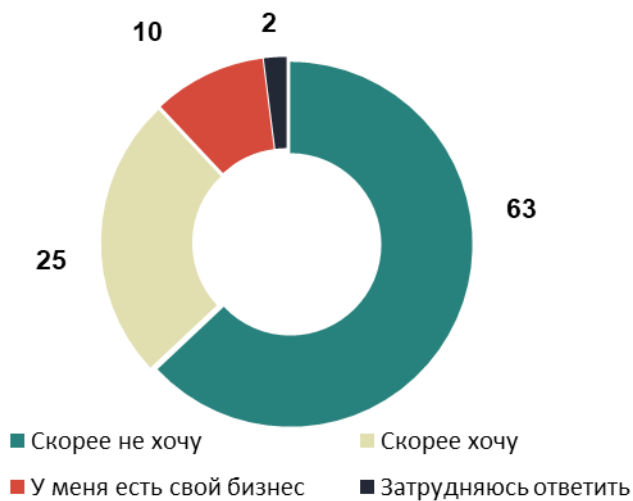


Рисунок 11. Хотели ли Вы когда-либо иметь собственный бизнес, стать предпринимателем?
(закрытый вопрос, один ответ, % от всех опрошенных)

ОБРАЗ ЖИЗНИ

НОВОГОДНИЕ КАНИКУЛЫ — 2019: ПОДВОДИМ ИТОГИ	98
ОДАРЕННЫЕ ДЕТИ: КТО ОНИ И ЧТО ИХ ЖДЕТ?	100
ДЕНЬ СТУДЕНТА: ЗАЧЕМ ИДТИ УЧИТЬСЯ?	104
ГРАЖДАНИН И ЛИДЕР: ГЛАВНЫЕ ТРЕБОВАНИЯ И КАЧЕСТВА	105

НОВОГОДНИЕ КАНИКУЛЫ — 2019: ПОДВОДИМ ИТОГИ

11 января 2019 г.

Праздничная новогодняя неделя в этом году порадовала две трети россиян (69%). Вместе с тем идеальный зимний отдых 32% граждан связывают с катанием на лыжах/коньках и пр., 22% — с посещением исторических мест и экскурсиями, 21% — с пляжем и солнцем. Еще 21% хотели бы провести время с родственниками. Сумма средних расходов на празднование в 2019 г. составила 13 870 руб. — немного меньше, чем в 2018 г. (14 195 руб.). Подарки во многом превзошли ожидания: конфеты / спиртные напитки / деликатесы получили на Новый Год 27% опрошенных, парфюмерию / косметику / бижутерию — 24%, сувениры — 17%.

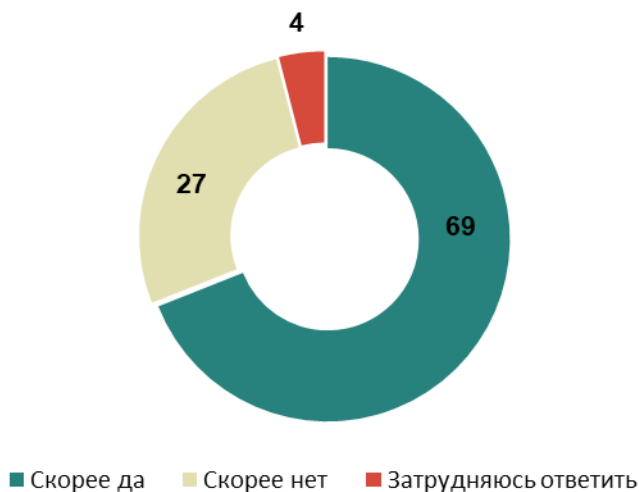


Рисунок 1. Удовлетворены ли Вы тем, как провели новогодние и рождественские каникулы или нет? (закрытый вопрос, один ответ, %)



Рисунок 2. Что из ниже перечисленного Вы делали в новогодние и рождественские каникулы? (закрытый вопрос, любое число ответов, %)



Рисунок 3. Представьте свой идеальный зимний отдых. Какими видами зимнего отдыха Вы хотели бы заняться? (закрытый вопрос, любое число ответов, %)

Таблица 1. Сколько примерно денег Вы потратили на празднование Нового года?
(открытый вопрос, один ответ, средняя сумма расходов, в рублях, по ответам тех, кто совершал соответствующие траты, прогнозируемые и фактические новогодние траты)

	На новогодний стол	На подарки близким и родным	Другие расходы (елки для детей, туристические поездки, посещение театров, ресторанов и т. д.)	Всего
Планировали потратить, 12.2017	4596	5301	4402	14299
Потратили, 01.2018	4764	5459	3972	14195
Планировали потратить, 12.2018	4413	5007	4335	13755
Потратили, 01.2019	4592	5375	3903	13870



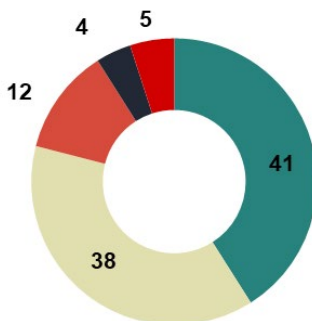
Рисунок 4. Что Вы лично получили в подарок на Новый год от своих друзей и близких?
(закрытый вопрос, любое число ответов, %)

ОДАРЕННЫЕ ДЕТИ: КТО ОНИ И ЧТО ИХ ЖДЕТ?

14 января 2019 г.

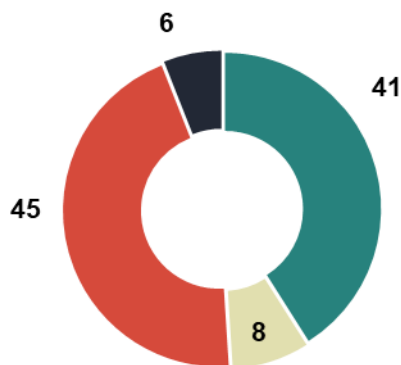
На сегодняшний день в российском обществе не сложилось единого мнения о том, каких детей можно назвать одаренными: 41% опрошенных утверждают, что это те дети, у кого с рождения есть данные природой уникальные качества и таланты, а 38% придерживаются мнения, что это дети, чьи способности целенаправленно и усиленно развивались родителями и педагогами. В общении со сверстниками у одаренных детей возникает больше трудностей, считают 41% россиян, хотя 45% опрошенных утверждают, что трудностей примерно столько же.

В обществе преобладает мнение, что учителя, тренеры и другие педагоги должны относиться к одаренным детям так же, как ко всем остальным (64 %).



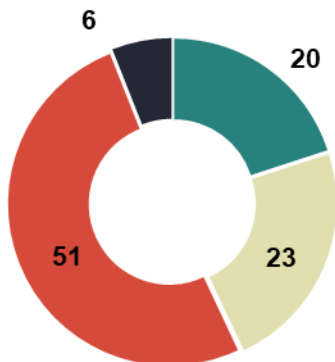
- Тех, у кого с рождения есть данные природой уникальные качества, таланты
- У кого способности целенаправленно и усиленно развивались родителями и педагогами
- Кому в жизни повезло, их способности случайно заметили окружающие
- Другое
- Затрудняюсь ответить

Рисунок 5. По Вашему мнению, каких детей можно назвать одаренными?
(закрытый вопрос, один ответ, % от всех опрошенных)



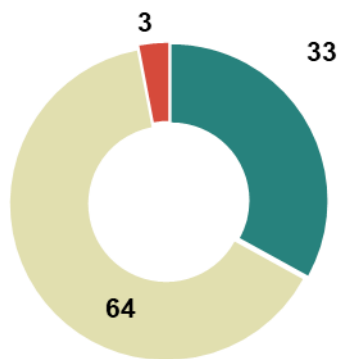
- Трудностей больше
- Трудностей примерно столько же
- Трудностей меньше
- Затрудняюсь ответить

Рисунок 6. У некоторых детей возникают трудности в общении с другими детьми из-за разницы интересов, воспитания, характера. Как Вы считаете, у одаренных детей этих трудностей с общением со сверстниками больше или меньше, чем у обычных детей?
(закрытый вопрос, один ответ, % от всех опрошенных)



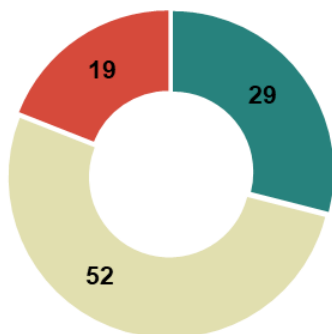
- Трудностей больше
- Трудностей меньше
- Трудностей примерно столько же
- Затрудняюсь ответить

Рисунок 7. У некоторых детей также возникают трудности в общении со взрослыми. Как Вы считаете, у одаренных детей этих трудностей с общением со взрослыми больше или меньше, чем у обычных детей? (закрытый вопрос, один ответ, % от всех опрошенных)



- Скорее должны проявлять особенное внимание к одаренным детям
- Скорее должны относиться к ним, как и ко всем остальным детям
- Затрудняюсь ответить

Рисунок 8. Как Вы считаете, по отношению к одаренным детям школьные учителя, тренеры, преподаватели, другие педагоги должны проявлять особенное внимание или они должны относиться к ним, как и ко всем остальным детям? (закрытый вопрос, один ответ, % от всех опрошенных)



- В современной России одаренные дети вырастают в одаренных взрослых, их таланты и дальше проявляются, и развиваются
- В современной России одаренные дети со временем становятся обычными взрослыми, их таланты обычно мало проявляются во взрослой жизни
- Затрудняюсь ответить

Рисунок 9. С каким из следующих утверждений Вы в большей степени согласны?
(закрытый вопрос, один ответ, % от всех опрошенных)

ДЕНЬ СТУДЕНТА: ЗАЧЕМ ИДТИ УЧИТЬСЯ?

21 января 2019 г.

Хорошо учиться и стать профессионалом — вот, по мнению россиян, самая важная задача во время обучения в вузе (62%), причем среди 18—24-летних эта доля достигает 70%. 55% опрошенных считают, что выпускникам вузов удастся найти работу с большим трудом.



Рисунок 10. Что, по Вашему мнению, самое важное во время учебы в ВУЗе?
(закрытый вопрос, до двух ответов, % от всех опрошенных)



Рисунок 11. Как Вы считаете, насколько сложно выпускникам вузов найти работу после окончания обучения?
(закрытый вопрос, один ответ, % от всех опрошенных)

ГРАЖДАНИН И ЛИДЕР: ГЛАВНЫЕ ТРЕБОВАНИЯ И КАЧЕСТВА

19 февраля 2019 г.

Самыми ценными качествами человека россияне назвали честность, трудолюбие и доброту. Общественный лидер в первую очередь должен быть честным и уметь слушать людей.

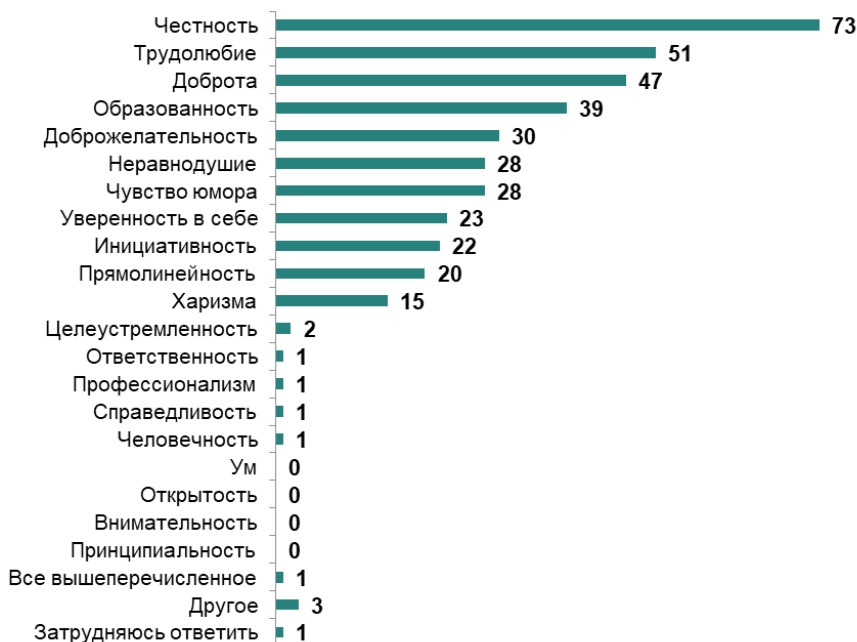


Рисунок 12. Сейчас я перечислю Вам список качеств, а Вы скажите, пожалуйста, какие из них являются для Вас наиболее ценными в людях?

(закрытый вопрос, до пяти ответов, % от всех опрошенных)



Рисунок 13. Скажите, пожалуйста, какими качествами должен обладать общественный лидер, лидер организации, занимающейся общественно полезной деятельностью?
(закрытый вопрос, до шести ответов, % от всех опрошенных)