

МОНИТОРИНГ МНЕНИЙ

Правильная ссылка на статью:

Мониторинг мнений (ВЦИОМ): сентябрь — октябрь 2016 // Мониторинг общественного мнения: Экономические и социальные перемены. 2016. № 5. С. 147—162.

For citation:

Public opinion poll (VCIOM): September — October 2016. *Monitoring of Public Opinion: Economic and Social Changes*. 2016. № 5. P. 147—162.

МОНИТОРИНГ МНЕНИЙ: СЕНТЯБРЬ — ОКТЯБРЬ 2016

Результаты еженедельных опросов общественного мнения, проводимых ВЦИОМ по общероссийской выборке 1600 человек в более чем 130 населенных пунктах в 46 областях, краях и республиках России.

СОДЕРЖАНИЕ ДАЙДЖЕСТА

ПОЛИТИКА

Предвыборные теледебаты: содержание и интерес.....	148
Малайзийский «Боинг» — расследование: кто виноват и чего ждать России?	150
Электоральные рейтинги после выборов.....	152

СОЦИАЛЬНЫЕ И ЭКОНОМИЧЕСКИЕ ПРОБЛЕМЫ

Обязательное медицинское страхование: оценки россиян.....	154
Социальные настроения россиян: на волне позитива	158
Инфляция в России: мониторинг	160
Курс доллара: падение или взлет?	161
Проблемный фон страны	162

ПОЛИТИКА

Предвыборные теледебаты: содержание и интерес.....148

Малайзийский «Боинг» — расследование: кто виноват и чего ждать России?150

Электоральные рейтинги после выборов.....152

ПРЕДВЫБОРНЫЕ ТЕЛЕДЕБАТЫ: СОДЕРЖАНИЕ И ИНТЕРЕС

3—4 сентября 2016 г.

В ходе проведения опроса 23% россиян заявили о том, что следили за дебатами кандидатов в Государственную Думу в прямом эфире, еще 2% — смотрели видео в Интернете, 14% — не видели записи дебатов, но слышали об участниках и поднимавшихся темах. Наибольший интерес вызвало обсуждение вопросов образования (об этом сказали 14% среди тех, кто видел или слышал о содержании дебатов), экономики (11%), здравоохранения (9%). На старте активной предвыборной кампании интерес к теледебатам кандидатов в Госдуму был выше, чем в настоящее время.



Рисунок 1. Начались телевизионные дебаты кандидатов в депутаты Государственной Думы. Вы смотрели или не смотрели дебаты с участием кандидатов на телеканалах? (закрытый вопрос, один ответ, %)



Рисунок 2. Дебаты с участием кандидатов от каких политических партий Вы видели или слышали о них? (закрытый вопрос, любое число ответов, % от тех, кто смотрел дебаты или слышал об их содержании)



Рисунок 3. Дебаты с участием кандидатов от каких политических партий Вам понравились? (закрытый вопрос, любое число ответов, % от тех, кто смотрел дебаты или слышал об их содержании)



Рисунок 4. Дискуссии политиков на какие темы были Вам особенно интересны? (открытый вопрос, любое число ответов, % от тех, кто смотрел дебаты или слышал об их содержании)

МАЛАЙЗИЙСКИЙ «БОИНГ» — РАССЛЕДОВАНИЕ: КТО ВИНОВАТ И ЧЕГО ЖДАТЬ РОССИИ?

1—2 октября 2016 г.

Малайзийский «Боинг», сбитый над территорией Донбасса более двух лет назад, половина россиян (50%) считает жертвой нападения украинских военных. Версии о причастности к атаке на самолет ополченцев ДНР и ЛНР либо российских спецслужб «в народе» крайне не популярны: о том, что в них верят, сказали, соответственно, 4% и 1% опрошенных. О заявлении Международной следственной группы, что самолет был сбит с территории, контролируемой ополченцами Донбасса, из пусковой установки, привезенной из России, уже известно 64% россиян.



Рисунок 5. В июле 2014 г. в Донецкой области разбился малайзийский самолет «Боинг». Большинство экспертов сходятся в предположении, что он был сбит ракетой. Кто, на ваш взгляд, скорее всего стоял за этим нападением? (закрытый вопрос, один ответ, %)



Рисунок 6. На этой неделе Международная следственная группа заявила, что самолет был сбит с территории, контролируемой ополченцами Донбасса, из пусковой установки, привезенной из России. Вы лично знаете, слышали или сейчас впервые слышите об этом заявлении Международной следственной группы? (закрытый вопрос, один ответ, %)



Рисунок 7. Как Вы считаете, к каким последствиям для России приведет расследование международной следственной группы по поводу малайзийского «Боинга»? (открытый вопрос, не более четырёх ответов, представлены ответы, названные не менее чем 1% респондентов)

ЭЛЕКТОРАЛЬНЫЕ РЕЙТИНГИ ПОСЛЕ ВЫБОРОВ

сентябрь—октябрь 2016 г.

Федеральные выборы в Государственную Думу VII созыва побудили россиян определиться со своими предпочтениями — «Единая Россия» растет, остальные парламентские партии также показывают некоторый рост или демонстрируют стабильность, подтверждая свой «думский» статус. Показатель ЛДПР по последним данным — 13,7%, перед выборами он был на уровне 12,0%, а сразу после взлетел до 15,7%. Уровень поддержки КПРФ после голосования-2016 подрос: если за неделю до выборов он был на уровне 7,4%, то на сегодняшний день составляет 8,4%. Рейтинг «Справедливой России» за неделю до выборов набрал 6,3%, затем снизился до 5% и вот уже две недели демонстрирует плавный рост; на сегодняшний день показатель партии соответствует показателю за неделю до выборов — 6,3%.

Таблица 1. За какую из следующих партий Вы бы, скорее всего, проголосовали, если бы в ближайшее воскресенье состоялись выборы в Государственную Думу России? (закрытый вопрос, один ответ, %)

	04.09.2016	11.09.2016*	25.09.2016	02.10.2016	09.10.2016
«Единая Россия»	39,3	41,1	43,1	43,5	44,6
КПРФ	8,7	7,4	10,0	8,9	8,4
ЛДПР	10,4	12,6	15,7	15,0	13,7
«Справедливая Россия»	5,3	6,3	5,0	5,8	6,3
Непарламентские партии	6,0	7,9	8,7	7,4	8,2
Приду и испорчу бюллетень	1,0	0,8	0,9	1,7	1,3

	04.09.2016	11.09.2016*	25.09.2016	02.10.2016	09.10.2016
Затрудняюсь ответить	14,6	13,0	2,8	3,9	3,8
Не стал бы участвовать в выборах	14,7	10,9	13,8	13,8	13,7
* Данные опроса за 10—11 сентября — комбинированные данные квартирного и CATI опросов. Метод комбинирования — среднее арифметическое.					

СОЦИАЛЬНЫЕ И ЭКОНОМИЧЕСКИЕ ПРОБЛЕМЫ

Обязательное медицинское страхование: оценки россиян.....	154
Социальные настроения россиян: на волне позитива	158
Инфляция в России: мониторинг	160
Курс доллара: падение или взлет?	161
Проблемный фон страны	162

ОБЯЗАТЕЛЬНОЕ МЕДИЦИНСКОЕ СТРАХОВАНИЕ: ОЦЕНКИ РОССИЯН

31 августа — 3 сентября 2016

В ТОП-3 проблем российского здравоохранения сегодня, по оценкам россиян, входят недостаточный уровень профессиональной подготовки врачей (47%), неполная оснащённость больниц современным оборудованием (39%) и недостаточные объёмы финансирования отрасли в целом (30%). О наличии персонального опыта пользования полисом обязательного медицинского страхования (ОМС) сообщили 77% участников опроса. О своих правах как пациентов (в соответствии с ФЗ об ОМС) в той или иной степени осведомлены три четверти наших сограждан (77%). Половина респондентов (50%) считает верным, что именно страховая компания, выдавшая полис ОМС, должна отвечать за защиту прав пациентов.



Рисунок 1. Как Вы считаете, какие проблемы российской системы здравоохранения требуют улучшения в первую очередь (закрытый вопрос, не более трёх ответов, %)

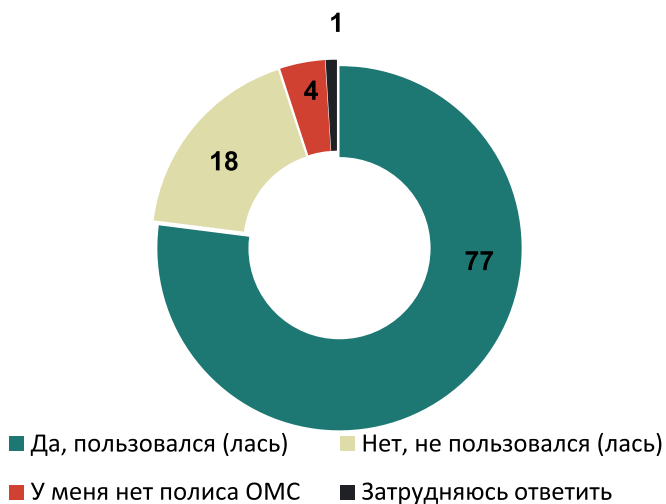


Рисунок 2. Приходилось ли когда-либо Вам лично пользоваться полисом обязательного медицинского страхования (ОМС) для получения медицинской помощи?
(закрытый вопрос, один ответ, %)

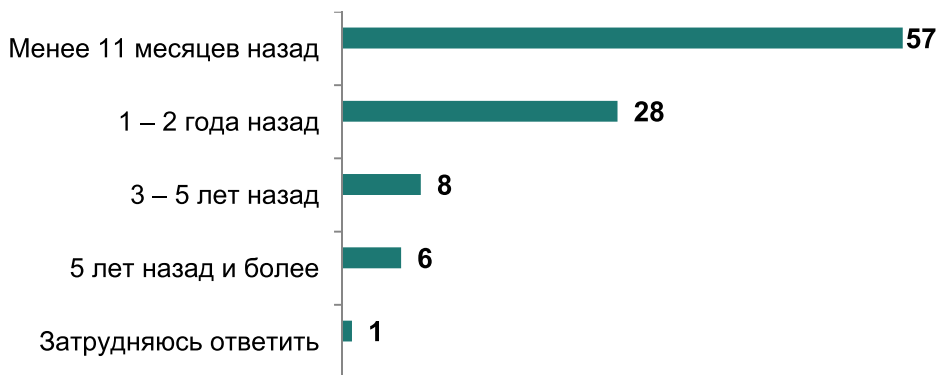
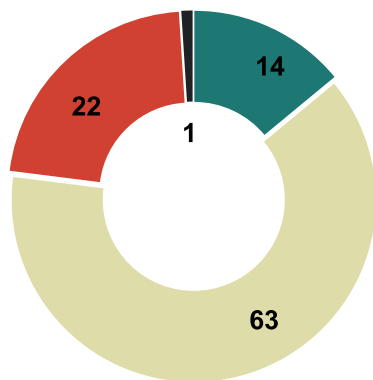
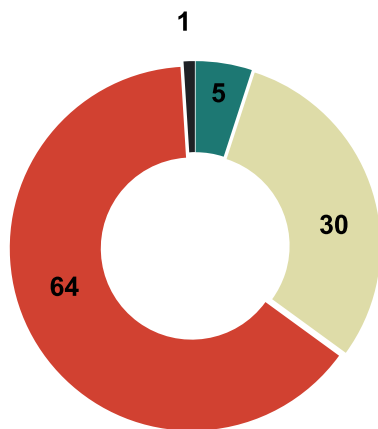


Рисунок 3. Как давно Вы обращались за медицинской помощью по полису ОМС в последний раз?
(закрытый вопрос, один ответ, % от респондентов, которые пользовались полисом ОМС)



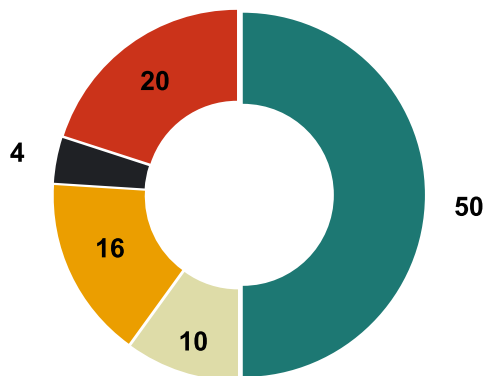
- Знаю свои права хорошо
- Имею общее представление, без каких-либо подробностей
- Ничего не знаю о своих правах
- Отказ от ответа

Рисунок 4. Знаете ли Вы свои права как пациента в соответствии с Федеральным законом «Об обязательном медицинском страховании»? (закрытый вопрос, один ответ, %)



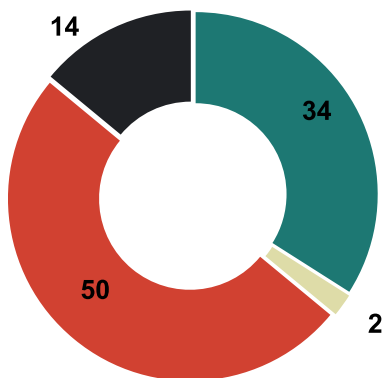
- Обращались в страховую компанию
- Не обращались в страховую компанию
- Не сталкивались с врачебными ошибками
- Затрудняюсь ответить

Рисунок 5. Сталкивались или не сталкивались Вы или Ваши близкие с врачебными ошибками при получении медицинской помощи — постановкой неправильного диагноза, ошибочным назначением лечения или халатностью врача, повлекшей осложнения состояния здоровья? Если сталкивались, обращались ли Вы с жалобой на медицинскую организацию в страховую компанию, выдавшую медицинский полис? (закрытый вопрос, один ответ, %)



- Да, это обязанность страховой компании
- Нет, это обязанность регионального Министерства здравоохранения
- Нет, это обязанность Министерства здравоохранения РФ
- Нет, это обязанность самих граждан
- Затрудняюсь ответить

Рисунок 6. Считаете ли Вы правильной систему, при которой именно страховая компания, выдавшая Вам полис ОМС, должна защищать Ваши права, как пациента?
(закрытый вопрос, один ответ, %)



- Повысит качество медицинских услуг
- Ухудшит качество медицинских услуг
- Никак не повлияет, качество медицинских услуг останется на том же уровне
- Затрудняюсь ответить

Рисунок 7. По-Вашему мнению, работа страховых представителей повлияет или не повлияет на общее качество предоставляемых медицинских услуг в рамках ОМС? Если да, то каким образом?
(закрытый вопрос, один ответ, %)

СОЦИАЛЬНЫЕ НАСТРОЕНИЯ РОССИЯН: НА ВОЛНЕ ПОЗИТИВА

24—25 сентября 2016 г.

Индекс социальных оценок относительно личной жизни начал постепенно укреплять позиции в апреле с. г. (35 п.), а в сентябре вышел на отметку 45 п. (годовой максимум) — данное значение повторяет результат годичной давности (45 п. в сентябре 2015 г.). Положительные ответы в сентябре с. г. дали 71% опрошенных. Индекс социальных оценок относительно ситуации в стране за месяц взлетел до 18 пунктов — максимум в текущем году (с 1 п. в августе), а по отношению к началу года прирост еще более ощутимый: с февраля — плюс 34 п. Год назад значение показателя было ниже (8 п. в сентябре 2015 г.). Положительная динамика наблюдается на фоне роста доли положительных оценок: с 48% в августе до 57% в сентябре и снижения доли отрицательных — с 47% до 39% соответственно.

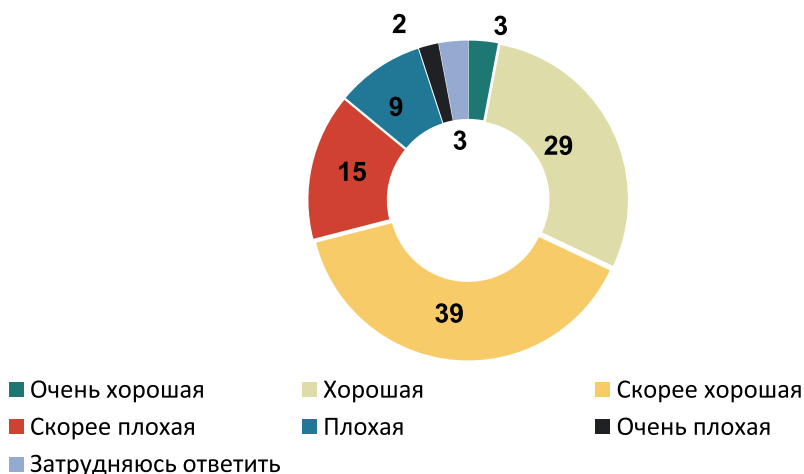


Рисунок 8. Как Вы в целом оцениваете ситуацию, сложившуюся конкретно в Вашей жизни? (закрытый вопрос, один ответ, %)



Рисунок 9. Как Вы в целом оцениваете ситуацию, сложившуюся в нашей стране? (закрытый вопрос, один ответ, %)



Рисунок 10. Как Вы думаете, мы переживаем сейчас самые тяжелые времена, или они позади, или еще впереди? (закрытый вопрос, один ответ, %)

ИНФЛЯЦИЯ В РОССИИ: МОНИТОРИНГ

24—25 сентября 2016 г.

Темп роста цен на основные продукты и услуги, по оценкам граждан, продолжает замедляться, однако подорожание товаров по-прежнему отмечает большинство граждан, занимающихся ведением домашнего хозяйства. Среди продуктов питания инфляции подверглись, прежде всего, мясо и мясопродукты: об этом в сентябре с. г. сказали 63 % опрошенных (в т. ч. 24 % отметили существенный рост). Также довольно ощутимым является рост цен на сахар — его заметили 51 %, крупы и макароны (48 %), овощи и фрукты (51 %). Более двух третей (70 %) отмечают рост платежей за коммунальные услуги, что, однако, заметно ниже, чем год назад (82 %).

Таблица 1. Как бы Вы оценили рост цен на следующие товары в течение последнего месяца-двух? (закрытый вопрос, один ответ по каждой категории товаров, % от тех, кто покупает продукты самостоятельно (73 %))

	Цены значительно снизились	Цены снизились, но незначительно	Цены не изменились	Цены выросли, но незначительно	Цены значительно выросли	Затрудняюсь ответить	Индекс*
Коммунальные платежи	1	1	22	39	31	6	49
Мясо и мясопродукты	1	2	25	39	24	9	42
Бензин	1	0	16	27	24	32	37
Молочные продукты	1	1	33	40	17	8	36
Хлебобулочные изделия	1	1	39	39	14	6	32
Сахар	1	9	29	32	19	10	30
Крупы, макароны	1	1	41	34	14	9	30
Овощи и фрукты	1	11	26	33	18	11	28
Стоимость проезда в общественном транспорте	1	0	48	18	12	21	20

*Индекс роста цен демонстрирует восприятие россиянами инфляции. Показатель рассчитывается как сумма ответов на вопрос: «Как бы Вы оценили рост цен на следующие товары и услуги в течение последнего месяца-двух?». Ответу «цены значительно снизились» присваивается коэффициент (–1), ответу «цены снизились, но незначительно» — коэффициент (–0,5), ответу «цены выросли, но незначительно» — 0,5, ответу «цены значительно выросли» — 1, ответу «цены не изменились» — 0. Индекс измеряется в пунктах и может колебаться в диапазоне от –100 до 100. Чем выше значение индекса, тем выше инфляция, по мнению россиян.

КУРС ДОЛЛАРА: ПАДЕНИЕ ИЛИ ВЗЛЕТ?

24—25 сентября 2016 г.

Прогнозы россиян относительно стоимости американской валюты остаются довольно стабильными на протяжении нескольких месяцев: так, респонденты, следящие за курсом доллара и давшие свой прогноз на три месяца/год вперед (29% и 21% соответственно), в июне-августе называли цену в 66—68 руб. (через три месяца) и 67—69 руб. (через год), в сентябре — 68 и 68 руб. соответственно, — т. е. ожидается, что рубль немного сдаст позиции. Фактический курс, по данным Центробанка, в последние выходные сентября составлял 64 руб. за доллар. Тема колебания курса валюты интересует россиян все меньше: с января по сентябрь доля тех, кто следит за ситуацией на валютном рынке, снизилась с 63% до 42% (в т. ч. регулярно — только 15%). Рубль остается главной валютой для накоплений: сбережения в рублях есть у 58% наших сограждан.

Таблица 2. Как Вы думаете, сколько рублей будет стоить доллар через три месяца/год? (открытый вопрос, один ответ по каждой строке, по ответам тех, кто следит за курсом и назвал конкретную сумму, руб.)

	III кв. 2015	IV кв. 2015	30—31.I. 2016	20—21.II. 2016	26—27.III. 2016	23—24.IV. 2016	28—29.V. 2016	25—26.VI. 2016	16—17.VII. 2016	27—28.VIII. 2016	24—25.IX. 2016
Фактическое значение*	63	66	75	77	68	66	66	66	63	65	64
Через три месяца	67	70	80	80	70	70	66	66	66	68	68
Через год	60	65	70	75	55	66	65	67	67	69	68

*Данные Центробанка за указанный период

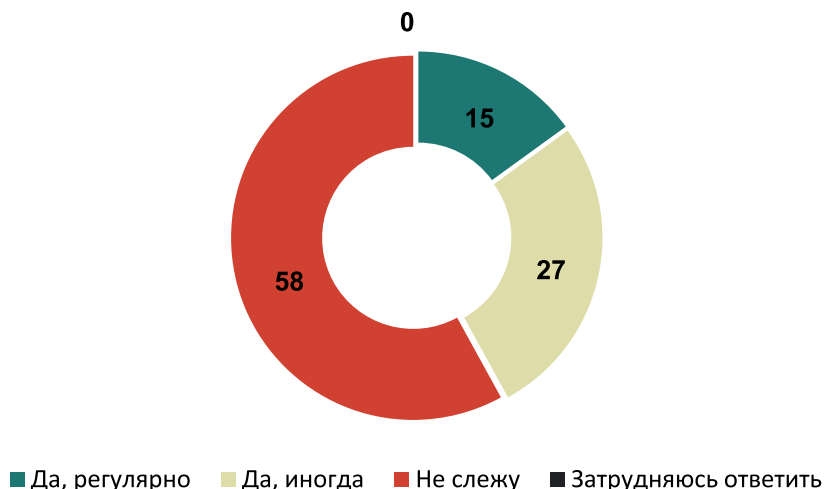


Рисунок 11. Вы следите за курсом доллара к рублю или нет? (закрытый вопрос, один ответ, % респондентов)



Рисунок 12. Скажите, в какой валюте Вы храните свои сбережения?
(закрытый вопрос, не более трёх ответов, % респондентов)

ПРОБЛЕМНЫЙ ФОН СТРАНЫ

24—25 сентября 2016 г.

Низкие зарплаты (15%) и экономические трудности (14%) по-прежнему возглавляют рейтинг проблем страны. В ТОП-5 также входят инфляция (12%) и безработица (12%). В течение года фиксируется рост озабоченности проблемами здравоохранения — эта проблема второй месяц подряд держится на третьей строчке народного рейтинга.



Рисунок 13. Какие проблемы Вы считаете наиболее важными для страны в целом?
(открытый вопрос, не более пяти ответов, представлены содержательные ответы, названные при последнем опросе не менее чем 2% респондентов)