

МОНИТОРИНГ МНЕНИЙ

Правильная ссылка на статью:

Мониторинг мнений (ВЦИОМ): март — апрель 2016 // Мониторинг общественного мнения: Экономические и социальные перемены. 2016. № 1. С. 151—174.

For citation:

Public opinion poll (VCIOM): March — April 2016 // Monitoring of Public Opinion: Economic and Social Changes. 2016. № 1. P. 151—174.

МОНИТОРИНГ МНЕНИЙ: МАРТ — АПРЕЛЬ 2016

Результаты еженедельных опросов общественного мнения, проводимых ВЦИОМ по общероссийской выборке 1600 человек в более чем 130 населенных пунктах в 46 областях, краях и республиках России.

СОДЕРЖАНИЕ ДАЙДЖЕСТА

ПОЛИТИКА

СССР: сказ о потерянном референдуме	152
Крым: два года вместе с Россией	153
Операция ВКС России в Сирии: подводя итоги.....	157
Вывод российских войск из Сирии: за и против.....	158

СОЦИАЛЬНЫЕ И ЭКОНОМИЧЕСКИЕ ПРОБЛЕМЫ

Карта страхов	160
Рубль, вперед!	161
Привыкли к новым ценам, инфляция больше не пугает	162
Рынок труда и безработица: оценки и прогнозы	163
Счастье и кризис: кому на Руси жить хорошо?	165

ОБРАЗ ЖИЗНИ

Сегодня в каждом деле нам женщины под стать.....	168
Весенние обряды: от Масленицы до Великого поста	170
Русский космос: Луна, Марс, далее везде... ..	171
О цифровой грамотности россиян	173

ПОЛИТИКА

СССР: сказ о потерянном референдуме152

Крым: два года вместе с Россией153

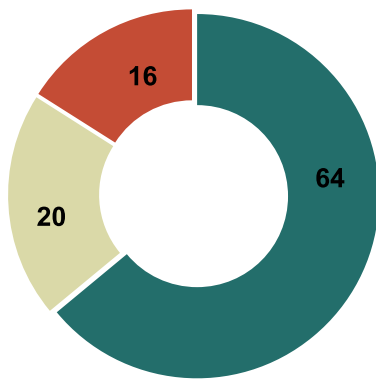
Операция ВКС России в Сирии: подводя итоги.....157

Вывод российских войск из Сирии: за и против.....158

СССР: СКАЗ О ПОТЕРЯННОМ РЕФЕРЕНДУМЕ

5—6 марта 2016 г.

Спустя 25 лет после проведения референдума о сохранении СССР (17 марта 1991 г.) отрицательно на вопрос о сохранении Советского Союза скорее ответили бы 20 % наших сограждан. Главными виновниками того, что решение плебисцита не было реализовано, наши современники считают президента СССР (27 %) и верховную власть в целом (17 %).



■ Да ■ Нет ■ Затрудняюсь ответить

Рисунок 1. Если бы референдум о сохранении СССР состоялся сегодня, то как бы вы ответили на следующий вопрос: «Считаете ли Вы необходимым сохранение Союза Советских Социалистических Республик как обновлённой федерации равноправных суверенных республик, в которой будут в полной мере гарантироваться права и свободы человека любой национальности?» (закрытый вопрос, один ответ, %)

Таблица 1. Подавляющее число жителей Советского Союза проголосовали за сохранение СССР, однако это решение не было реализовано, СССР спустя несколько месяцев перестал существовать. Кто, на Ваш взгляд, виноват в том, что решение референдума о сохранении СССР не было реализовано? (открытый вопрос, любое число ответов, представлены ответы, названные не менее чем 1% респондентов)

Влияние «изнутри»	
Горбачев / команда Горбачева	27
Верховная власть / депутаты / Правительство	17
Ельцин / команда Ельцина	13
Участники встречи в Беловежской пуще / Главы государств СНГ	3
Политики («внутриполитическая борьба»)	2
Пришло время («экономическое положение СССР», «жизнь виновата в этом во всем», «исторический процесс», «обстоятельства»)	1
Политики Советского периода (Андропов, Шеварднадзе, Кучма, Хрущев, Брежнев, Лукашенко, Назарбаев)	1
Другие люди, которым это было выгодно («заинтересованность элиты», «олигархи»)	1
Другое	2
Влияние «извне»	
США и Страны Запада («влияние международных отношений», «давление из-за рубежа»)	2
Виноватых нет	1
Затрудняюсь ответить	40

КРЫМ: ДВА ГОДА ВМЕСТЕ С РОССИЕЙ

12—14 марта 2016 г.

У россиян Крым сегодня ассоциируется не только с морскими курортами (35 %) и в целом положительными эмоциями (16 %), но и с выражениями «Крым-наш», «русская земля» (37 %). Оценка факта вхождения этой территории в состав России единогласна: 95 % поддерживают это решение. Частью России Крым два года назад считали 89 % (по данным опроса, проведенного до референдума в Крыму о присоединении к России), сегодня — 96 % россиян. По мнению 79 % опрошенных, воссоединение с Россией пошло на пользу жителям полуострова, кроме того, воссоединившись с Крымом, Россия доказала, что может отстаивать свои национальные интересы (92 %), а западные страны в конце концов признают воссоединение Крыма и России (84 %).



Рисунок 2. Какие первые ассоциации у Вас возникают, когда Вы слышите слово «Крым»? (открытый вопрос, не более 3-х ответов, %)



Рисунок 3. Какие первые ассоциации у Вас возникают, когда Вы слышите слово «Севастополь»? (открытый вопрос, не более 3-х ответов, %)

Таблица 2. **Вы сказали о том, что жизнь людей после воссоединения Крыма и Севастополя с Россией улучшилась. По Вашему мнению, в чем конкретно, по каким направлениям произошли эти изменения? (открытый вопрос, любое число ответов, % от тех, кто заявил об улучшении жизненной ситуации)**

Положительные изменения в городах и районах (жить стало лучше)	27
Рост уровня жизни (повышение пенсий, зарплат)	24
Продуктивная экономическая политика	17
Воссоединение с Россией (независимость от Украины)	13
Социальная политика (повышение пособий, помощь пенсионерам)	9
Развитие туризма (безвизовый въезд)	9
Увеличение рабочих мест	7
Нет войны (мирное небо над головой)	5
Развитие инфраструктуры (строительство, реконструкция и восстановление объектов)	5
ЖКХ (решение проблем электроснабжения)	4
Люди стали свободнее	4
Промашов нет, есть улучшения	3
Забота о детях (открытие детских садов, ремонт школ)	3
Хорошая работа магазинов в целом	3
Дорожно-транспортная ситуация положительная (строятся и ремонтируются дороги)	3
Политическая ситуация стабильная	3
Здравоохранение (ремонт больниц, повышение качества обслуживания)	2

Продолжение табл. 2

Благоустройство зон отдыха и досуга	1
Улучшилась работа полиции, меньше преступности	1
Русский язык стал основным	1
Возвращение флота	1
Повышение доступности жилья	1
Усилилась борьба с коррупцией и бюрократией	0
Нет такого	0
Другое	10
Затрудняюсь ответить	12

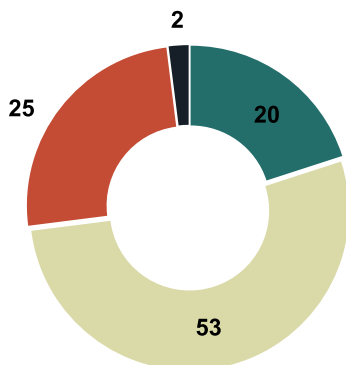
Таблица 3. Я считаю несколько утверждений, относительно Крыма, г. Севастополя. А Вы скажите, Вы согласны с ними или нет. (закрытый вопрос, один ответ по каждой строке, %)

	Скорее согласен	Скорее не согласен	Затрудняюсь ответить/ Не могу оценить
Воссоединившись с Крымом, Россия доказала, что может отстаивать свои национальные интересы	92	6	2
Западные страны в конце концов признают воссоединение Крыма и России	84	10	6
В ближайшее время Крым может стать курортом мирового уровня	82	15	3
Крым и Севастополь играют ключевую роль в обеспечении обороноспособности страны	73	19	8
Принятие князем Владимиром христианства на территории современного Херсонеса, стало переломным событием российской истории	71	11	19
Крым — это лучший курорт России	63	25	12
В Херсонесе, расположенном на территории Крымского полуострова, были заложены основы самосознания русского народа	58	21	21
После воссоединения России и Крыма, позиции России на международной арене улучшились	53	34	12
Крым — это регион, который необходимо развивать в первую очередь	48	46	6

ОПЕРАЦИЯ ВКС РОССИИ В СИРИИ: ПОДВОДЯ ИТОГИ

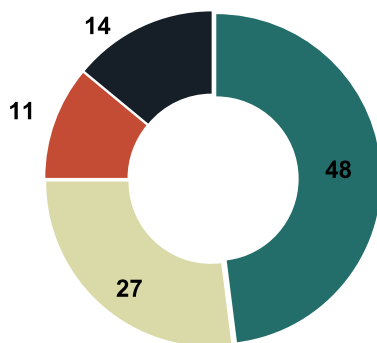
12—13 марта 2016 г.

Ситуация в Сирии остается одной из актуальных тем повестки дня: за положением дел следят 73% россиян. По мнению 48%, военный конфликт в регионе затихает, и ситуация нормализуется. Как осенью 2015 г., так и сегодня, спустя полгода после отправки российских ВВС в Сирию для борьбы с террористами, фиксируется поддержка данного решения со стороны населения: в октябре 2015 г. — 66%, в марте 2016 г. — 73%.



- Регулярно интересуюсь, внимательно слежу за ситуацией в Сирии
- Время от времени интересуюсь, но постоянно за ситуацией не слежу
- Вообще не интересуюсь происходящим в Сирии
- Затрудняюсь ответить

Рисунок 4. Вы лично интересуетесь сейчас происходящим в Сирии или нет? (закрытый вопрос, один ответ, %)



- Ситуация постепенно нормализуется
- Не становится ни лучше, ни хуже, практически не меняется
- Ситуация становится все более напряженной, заметно ухудшается
- Затрудняюсь ответить

Рисунок 5. Как Вы считаете, в каком направлении развивается ситуация в Сирии в последнее время? (закрытый вопрос, один ответ, %)



Рисунок 6. Как Вы оцениваете решение президента В. Путина направить в Сирию российскую военную авиацию для борьбы с террористической организацией Исламское государство (организация запрещена в России)? (закрытый вопрос, один ответ, %)

ВЫВОД РОССИЙСКИХ ВОЙСК ИЗ СИРИИ: ЗА И ПРОТИВ

19—20 марта 2016 г.

Решение президента В. Путина о выводе основной части российского военного контингента из Сирии встречено положительно: его одобряют 84 %. Уверены в том, что российским войскам удалось добиться поставленных целей считают 78 %.



Рисунок 7. Поговорим о Ситуации в Сирии и российском участии в этом конфликте. Вы лично интересуетесь сейчас происходящим в Сирии или нет? (закрытый вопрос, один ответ, %)

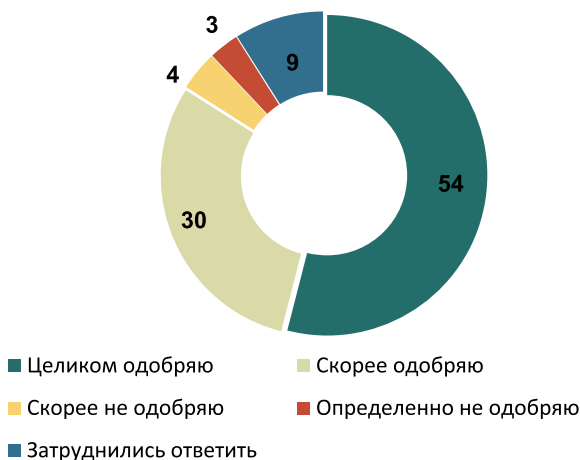


Рисунок 8. Как Вы оцениваете недавнее решение президента В. Путина о выводе из Сирии российского военного контингента? (закрытый вопрос, один ответ, %)



Рисунок 9. Как Вы считаете, почему Россия выводит из Сирии войска? (закрытый вопрос, не более 2-х ответов, %)

СОЦИАЛЬНЫЕ И ЭКОНОМИЧЕСКИЕ ПРОБЛЕМЫ

Карта страхов.....	160
Рубль, вперед!.....	161
Привыкли к новым ценам, инфляция больше не пугает	162
Рынок труда и безработица: оценки и прогнозы	163
Счастье и кризис: кому на Руси жить хорошо?	165

КАРТА СТРАХОВ

26—27 марта 2016 г.

Если в конце 2015 — начале 2016 г. главной проблемой, волнующей россиян, была международная напряженность, то в первый весенний месяц 2016 г. ее актуальность снизилась. Растет беспокойство по поводу экономических проблем: показатель, отражающий опасения россиян относительно подорожания товаров и обесценивания сбережений, поднялся до 22 п. (с 13 п. в декабре). Усилились и страхи потери работы: с –27 п. до –22 п. Традиционно наименее вероятными кажутся семейные конфликты, разрывы с близкими.

Таблица 1. Как Вы оцениваете вероятность появления следующих проблем в Вашей жизни? (закрытый вопрос, один ответ по каждой строке, % респондентов, март 2016 г.)

	Полностью уверен, что случится (или уже случилось)	Думаю, это случится	Скорее случится	Скорее не случится	Думаю, это не случится	Полностью уверен, что не случится	Затрудняюсь ответить
Международная напряжённость, конфликты между странами, военные действия	20	19	24	13	13	3	8
Стали слишком дорогими или исчезли из продажи привычные товары, обесценились сбережения	24	16	26	14	10	6	4
Разгул преступности	12	13	24	20	17	6	8
Проблемы со здоровьем: ухудшение здоровья, трудности с получением медицинской помощи, лекарств	11	14	23	19	20	6	7
Беспорядки, конфликты внутри страны на политической, национальной, или религиозной почве	9	15	22	19	21	7	7

Продолжение табл. 1

	Полностью уверен, что случится (или уже случилось)	Думаю, это случится	Скорее случится	Скорее не случится	Думаю, это не случится	Полностью уверен, что не случится	Затрудняюсь ответить
Снижение доходов (урезание зарплат, перевод на низкооплачиваемую работу, переход на неполную рабочую неделю, задержки с выплатой зарплаты и т.п.)	10	11	22	17	17	15	8
Наводнение, землетрясение, другое стихийное бедствие	7	12	16	19	20	12	14
Потеря работы	6	7	13	21	20	21	12
Конфликты в семье, разрыв с близкими людьми	2	3	7	19	29	36	4

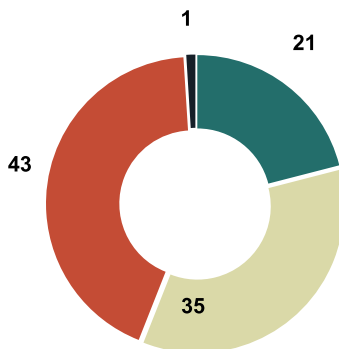
РУБЛЬ, ВПЕРЕД!

26—27 марта 2016 г.

Доверие россиян к национальной валюте в марте выросло. Интерес к ситуации на валютном рынке второй месяц подряд сохраняется на уровне 56%. С февраля по март доля россиян, хранящих сбережения в национальной валюте, не изменилась (57%).

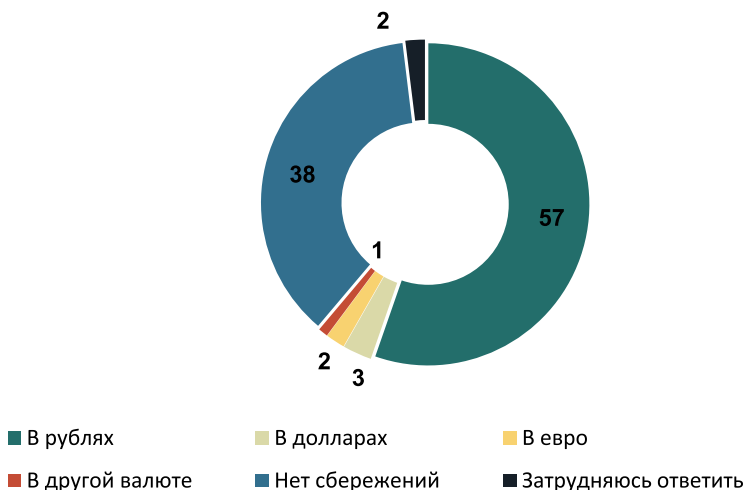
Таблица 2. Как Вы думаете, сколько рублей будет стоить доллар через три месяца/год? (открытый вопрос, один ответ по каждой строке, по ответам тех, кто назвал конкретную сумму, среднее значение, руб.)

	28—29.	30—31.	25—26.	26—27.	28—29.	30—31.	26—27.
	мар.15	май.15	июл. 15	сен.15	ноя.15	январ.16	мар.16
Фактическое значение	58	53	58	66	66	75	68
Через три месяца	56	51	58	69	69	82	63
Через год	54	50	57	69	70	78	49



■ Да, регулярно ■ Да, иногда ■ Не слежу ■ Затрудняюсь ответить

Рисунок 1. Вы следите за курсом доллара к рублю или нет?
(закрытый вопрос, один ответ, % респондентов)



■ В рублях ■ В долларах ■ В евро
■ В другой валюте ■ Нет сбережений ■ Затрудняюсь ответить

Рисунок 2. Скажите, в какой валюте Вы храните свои сбережения?
(закрытый вопрос, не более 3-х ответов, % респондентов)

ПРИВЫКЛИ К НОВЫМ ЦЕНАМ, ИНФЛЯЦИЯ БОЛЬШЕ НЕ ПУГАЕТ

19—20 марта 2016 г.

Актуальность проблемы роста цен для страны в целом, по оценкам россиян, за несколько месяцев существенно снизилась: если в январе с.г. она занимала вторую строчку в рейтинге (при ответе на вопрос без подсказок ее называли 20%), то в марте она опустилась в конец первой десятки (соответствующие ответы дали 5% — минимум за полтора года). Заметное перемещение вверх за тот же период продемонстрировала тема падения рубля — она вошла в ТОП-5 (рост доли ответов с 0 до 8%).



Рисунок 3. Какие проблемы Вы считаете наиболее важными для страны в целом? (открытый вопрос, не более 5-ти ответов, представлены содержательные ответы, названные при последнем опросе не менее чем 1% респондентов)

РЫНОК ТРУДА И БЕЗРАБОТИЦА: ОЦЕНКИ И ПРОГНОЗЫ

26—27 марта 2016 г.

Актуальность проблемы трудоустройства в настоящее время находится на том же уровне, что и год назад. На протяжении года не наблюдается и серьезных изменений в доле тех, кто делает или планирует делать сбережения на случай потери работы — в марте с. г. это 24% и 14% (год назад — 22% и 17%, соответственно).



Рисунок 4. Сколько человек среди Ваших близких, знакомых потеряли работу в течение последних 2—3 месяцев? (открытый вопрос, один ответ, %)



Рисунок 5. Если Вы потеряете работу, как Вы думаете, легко ли Вам будет найти равноценную работу? (закрытый вопрос, один ответ, % от работающих респондентов)



Рисунок 6. Откладываете ли Вы в настоящий момент деньги на случай потери работы или нет? (закрытый вопрос, один ответ, %)

СЧАСТЬЕ И КРИЗИС: КОМУ НА РУСИ ЖИТЬ ХОРОШО?

2—3 апреля 2016 г.

Подавляющее большинство россиян (83%) сегодня ощущают себя в целом счастливыми. Но за последний год, по оценкам респондентов, счастливых близких и друзей вокруг стало меньше. Счастье приносят мир и достаток в семье (35%), дети и внуки (21%), здоровье близких (18%). Основной причиной, мешающей радоваться жизни, является неблагоприятное материальное положение (34%).

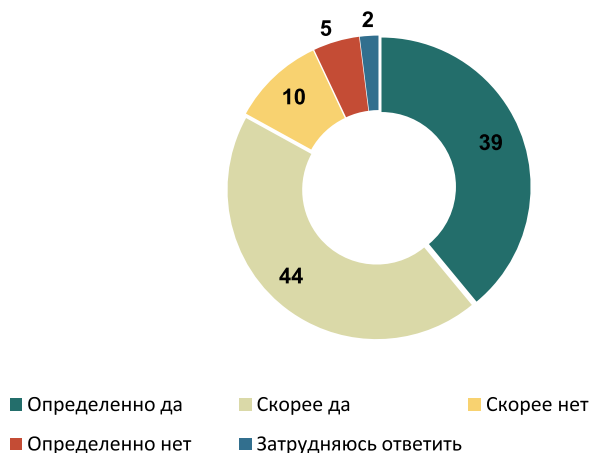


Рисунок 7. В жизни бывает всякое — и хорошее, и плохое. Но, если говорить в целом, Вы счастливы или нет? (закрытый вопрос, один ответ)



Рисунок 8. Если Вы ощущаете себя счастливым человеком, то скажите, пожалуйста, почему? (открытый вопрос, не более 5-ти ответов, % от тех, кто чувствует себя счастливым)



Рисунок 9. Если Вы не ощущаете себя счастливым человеком, то скажите, пожалуйста, почему? (открытый вопрос, не более 5-ти ответов, % от тех, кто НЕ чувствует себя счастливым)

ОБРАЗ ЖИЗНИ

Сегодня в каждом деле нам женщины под стать.....168

Весенние обряды: от Масленицы до Великого поста170

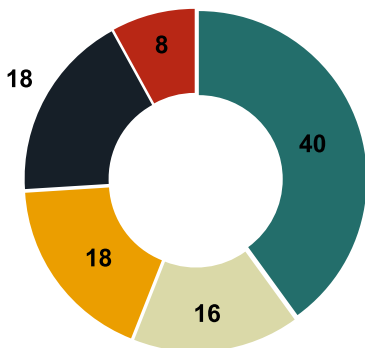
Русский космос: Луна, Марс, далее везде...171

О цифровой грамотности россиян.....173

СЕГОДНЯ В КАЖДОМ ДЕЛЕ НАМ ЖЕНЩИНЫ ПОД СТАТЬ...

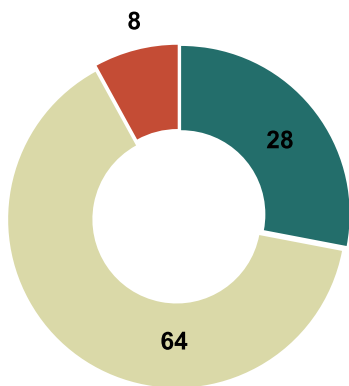
27—28 февраля 2016 г.

Предвззудки, связанные с возможностями и способностями женщин работать и зарабатывать, не выдержали испытания временем. В способность женщин делать успешную бизнес-карьеру в бизнесе верит подавляющее большинство (93%).



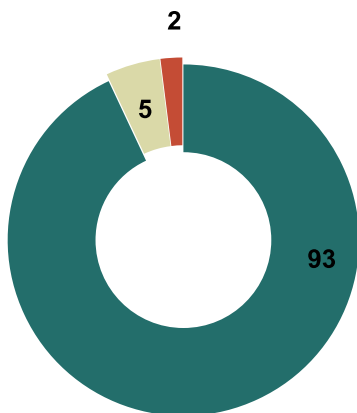
■ Да ■ Чаше да, чем нет ■ Чаше нет, чем да ■ Нет ■ Затрудняюсь ответить

Рисунок 1. Как Вы думаете, имеют ли женщины одинаковые шансы с мужчинами устроиться на работу по специальности после окончания учебы или нет?
(закрытый вопрос, один ответ, %)



■ Скорее да ■ Скорее нет ■ Затрудняюсь ответить

Рисунок 2. Справедливо или нет суждение, что женщины «невыгодные» работники, и руководство предприятия старается избавиться от них? (закрытый вопрос, один ответ, %)



■ Скорее да ■ Скорее нет ■ Затрудняюсь ответить

Рисунок 3. Как Вы думаете, могут ли женщины успешно заниматься предпринимательством? (закрытый вопрос, один ответ, %)



Рисунок 4. Кого из известных ныне живущих женщин вы могли бы назвать «символом современной России»? (открытый вопрос, один ответ, представлены ответы, названные при последнем опросе не менее чем 1% респондентов)

ВЕСЕННИЕ ОБРЯДЫ: ОТ МАСЛЕНИЦЫ ДО ВЕЛИКОГО ПОСТА

5—6 марта 2016 г.

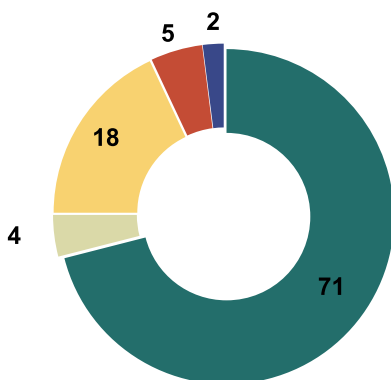
Масленица и Пасха — одни из самых популярных праздников, россияне широко отмечают их, соблюдают обряды: 85% пекут блины на Масленицу; красят яйца на Пасху 82%. Великий пост в этом году планирует соблюдать каждый четвертый опрошенный. За год эта цифра выросла на 9%.

Таблица 1. Скажите, что из перечисленного ниже вы лично делаете, а что нет? (закрытый вопрос, один ответ)

ВАРИАНТ ОТВЕТА	Почти каждый год	Иногда, не каждый год	Однажды делал, но обычно не делаю	Никогда не делал
Ем блины на масленицу	85	7	1	7
Крашу яйца на Пасху	82	5	1	12
Прошу прощения в Прощеное воскресенье	53	17	3	27
Освещаю вербу в Вербное воскресенье	37	14	3	46

Продолжение табл. 1

ВАРИАНТ ОТВЕТА	Почти каждый год	Иногда, не каждый год	Однажды делал, но обычно не делаю	Никогда не делал
Сжигаю чучело Масленицы	16	12	7	65
Окунаюсь в прорубь на Крещение	8	9	5	78
Гадаю на Святки	4	5	9	82
Колядую на Рождество	5	5	8	82



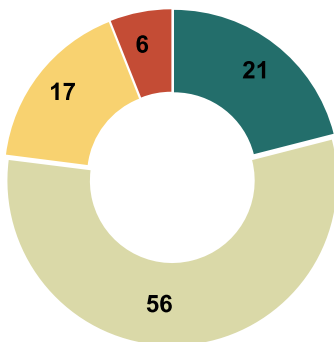
- Буду сохранять обычный режим питания
- Буду частично соблюдать пост
- Затрудняюсь ответить
- Собираюсь поститься последнюю неделю
- Буду полностью соблюдать пост

Рисунок 5. Наступает Великий пост, предшествующий Пасхе.
Как Вы собираетесь питаться в это время?
(закрытый вопрос, один ответ)

РУССКИЙ КОСМОС: ЛУНА, МАРС, ДАЛЕЕ ВЕЗДЕ...

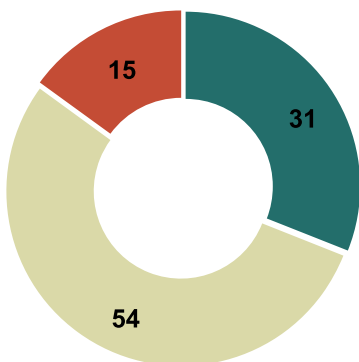
2—3 апреля 2016 г.

Несмотря на экономический кризис в стране, три четверти россиян сегодня, как и год назад, выступают против сокращения расходов средств госбюджета на космические программы (73% в 2016 г. и 76% в 2015 г.). Нужно ли нам стремиться к мировому первенству в реализации масштабных космических проектов — вопрос спорный.



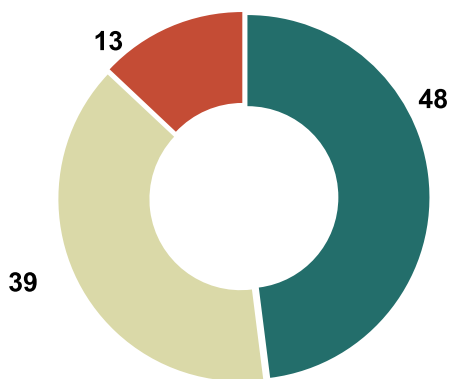
- Лучше сократить бюджетные расходы на космические программы
- Лучше оставить в текущем размере бюджетные расходы на космические программы
- Лучше увеличить бюджетные расходы на космические программы
- Затрудняюсь ответить

Рисунок 6. Как Вы думаете, в современных сложных экономических условиях России лучше сократить или не сокращать расходы бюджетных средств на космические программы? (закрытый вопрос, один ответ, %)



- Скорее должна
- Скорее не должна
- Затрудняюсь ответить

Рисунок 7. На Ваш взгляд, Россия должна или не должна стремиться первой среди всех стран отправить экспедицию людей на Венеру? (закрытый вопрос, один ответ, %)



■ Скорее должна ■ Скорее не должна ■ Затрудняюсь ответить

Рисунок 8. На Ваш взгляд, Россия должна или не должна стремиться первой среди всех стран создать базу на Луне?
(закрытый вопрос, один ответ,%)

О ЦИФРОВОЙ ГРАМОТНОСТИ РОССИЯН

26—27 марта 2016 г.

В России две трети граждан (70%) пользуются Интернетом. При этом число ежедневных пользователей неуклонно растет, достигнув на настоящий момент 53% (с 5% в 2006 г.). Отечественные интернет-пользователи стали внимательней относиться к защите персональной информации в Интернете. Самой популярной социальной сетью уже несколько лет остается «ВКонтакте».



Рисунок 9. Пользуетесь ли Вы Интернетом, и если да, то как часто? (закрытый вопрос, один ответ, %)



Рисунок 10. Какие из перечисленных действий Вы предпринимаете, чтобы обезопасить свои данные в Интернете? (закрытый вопрос, любое число ответов, % от тех, кто пользуется Интернетом)