

МОНИТОРИНГ МНЕНИЙ

Правильная ссылка на статью:

Мониторинг мнений (ВЦИОМ): сентябрь — октябрь 2017 // Мониторинг общественного мнения: Экономические и социальные перемены. 2017. № 5. С. 151—182.

For citation:

Public opinion poll (VCIOM): September — October 2017. *Monitoring of Public Opinion: Economic and Social Changes*. 2017. № 5. P. 151—182.

МОНИТОРИНГ МНЕНИЙ: СЕНТЯБРЬ — ОКТЯБРЬ 2017

Результаты ежедневных опросов «ВЦИОМ—Спутник». Метод опроса — телефонное интервью по стратифицированной двухосновной случайной выборке стационарных и мобильных номеров объемом 1200 респондентов. Выборка построена на основе полного списка телефонных номеров, задействованных на территории РФ. Данные взвешены на вероятность отбора и по социально-демографическим параметрам. Максимальный размер ошибки с вероятностью 95% не превышает 3,5%.

СОДЕРЖАНИЕ ДАЙДЖЕСТА

ПОЛИТИКА

Рейтинги политиков.....	152
Корейский кризис: какую позицию занять России?	154
Война в Сирии: что делать России?.....	158
Референдум в Каталонии: мнение россиян	161

СОЦИАЛЬНЫЕ И ЭКОНОМИЧЕСКИЕ ПРОБЛЕМЫ

Благотворительный фандрайзинг в России.....	164
Психолог в школе: незванный гость или неперменный член учебного коллектива?	166
Врач в России: доверие пациентов, доходы, положение в обществе	168
Контрацепция: ответственность или вред?.....	171
Старость жизни не помеха?	172
Большая приватизация: 25 лет спустя	175
Учитель — это звучит...?	179
«Срок дожития» и другие перлы, или о старости в России	180

ПОЛИТИКА

Рейтинги политиков.....152

Корейский кризис: какую позицию занять России?.....154

Война в Сирии: что делать России?.....158

Референдум в Каталонии: мнение россиян161

РЕЙТИНГИ ПОЛИТИКОВ

28 августа — 3 сентября 2017 г.

Электоральные рейтинги партий в последний месяц лета изменялись в довольно узком диапазоне. По итогам недели среднее значение по «Единой России» — 51,6%, по ЛДПР — 9,3%, по КПРФ — 9,1%, по «Справедливой России» — 4,6%. Непарламентские партии в сумме набирают 5,3%. Показатели рейтинга доверия политикам также весьма стабильны. При ответе на открытый вопрос около половины россиян называют Владимира Путина (50,1%). Одобрение деятельности президента в августе в среднем находилось на уровне 83,5%, по данным за 28 августа — 3 сентября — 84,4%.

Таблица 1. Электоральные рейтинги политических партий* (% респондентов)

	31.VII-6.VIII	7—13.VIII	14—20.VIII	21—27.VIII	28.VIII-03.IX
«Единая Россия»	51,9	50,9	51,0	49,2	51,6
ЛДПР	11,5	10,9	10,8	10,8	9,3
КПРФ	8,3	8,6	9,4	9,2	9,1
«Справедливая Россия»	5,4	4,9	4,4	5,5	4,6
Непарламентские партии	5,4	5,5	6,3	6,0	5,3
Приду и испорчу бюллетень	1,2	1,2	0,7	0,8	0,9
Затрудняюсь ответить	5,3	7,2	6,9	6,8	7,5
Не стал бы участвовать в выборах	11,0	10,8	10,6	11,7	11,8

*По вопросу «Скажите, пожалуйста, если бы в ближайшее воскресенье состоялись выборы в Государственную Думу России, за какую из следующих партий Вы бы, скорее всего, проголосовали?» (Закрытый вопрос, один ответ)

Таблица 2. **Доверие политикам*** (% респондентов)

	31.VII-6.VIII	7—13.VIII	14—20.VIII	21—27.VIII	28.VIII.-03.IX
Путин В.В.	50,6	51,3	49,0	52,5	50,1
Шойгу С.К.	16,9	17,5	16,9	18,4	16,7
Медведев Д.А.	14,3	14,5	14,5	15,7	15,5
Лавров С.В.	14,0	14,5	11,9	13,3	12,8
Жириновский В.В.	13,1	12,2	11,6	11,8	10,8
Зюганов Г.А.	7,0	6,7	7,0	7,1	6,9
Миронов С.М.	2,8	2,7	2,8	3,0	3,3
Навальный А.А.	0,7	0,9	1,0	1,2	0,9

* По вопросу «Все мы одним людям доверяем, другим — нет. А если говорить о политиках, кому Вы доверяете, а кому не доверили бы решение важных государственных вопросов?» (Открытый вопрос, любое число ответов)

Таблица 3. **НЕДоверие политикам*** (% респондентов)

	31.VII-6.VIII	7—13.VIII	14—20.VIII	21—27.VIII	28.VIII.-03.IX
Жириновский В.В.	26,4	26,2	26,8	27,7	26,6
Зюганов Г.А.	13,1	11,9	13,0	12,3	11,5
Лавров С.В.	0,1	0,2	0,1	0,0	0,0
Медведев Д.А.	13,7	15,6	14,9	14,7	13,4
Миронов С.М.	4,6	3,7	3,9	4,2	4,1
Навальный А.А.	3,3	3,1	2,9	3,3	2,8
Путин В.В.	1,8	2,5	2,3	2,3	1,8
Шойгу С.К.	0,3	0,2	0,1	0,2	0,1

* По вопросу «Все мы одним людям доверяем, другим — нет. А если говорить о политиках, кому Вы доверяете, а кому не доверили бы решение важных государственных вопросов?» (Открытый вопрос, любое число ответов)

Таблица 4. **Одобрение деятельности государственных институтов** * (% респондентов)

	31.VII-6.VIII	7—13.VIII	14—20.VIII	21—27.VIII	28.VIII.-03.IX
Президент России	83,8	82,6	83,2	83,6	84,4
Председатель Правительства России	53,2	51,7	53,0	54,0	53,3
Правительство России	57,8	57,2	58,2	58,4	57,4

* По вопросу «Вы в целом одобряете или не одобряете деятельность...?» (Закрытый вопрос, один ответ по каждому институту)

Таблица 5. **НЕодобрение деятельности государственных институтов*** (% респондентов)

	31.VII-6.VIII	7—13.VIII	14—20.VIII	21—27.VIII	28.VIII.-03.IX
Президент России	9,4	10,6	10,2	9,9	9,8
Председатель Правительства России	31,2	32,2	31,1	30,9	31,4
Правительство России	30,6	30,2	29,5	30,3	30,5

* По вопросу «Вы в целом одобряете или не одобряете деятельность...?» (Закрытый вопрос, один ответ по каждому институту)

КОРЕЙСКИЙ КРИЗИС: КАКУЮ ПОЗИЦИЮ ЗАНЯТЬ РОССИИ?

1—2 сентября 2017 г.

Обострение ситуации на Корейском полуострове не прошло для россиян незамеченным: 87 % слышали об угрозах со стороны Северной Кореи. Возможные последствия использования ядерного оружия на Корейском полуострове для многих неочевидны (29 % затрудняются с ответом, 20 % говорят, что их не будет). В ситуации угрозы ядерного конфликта на Корейском полуострове наши сограждане в большинстве своем полагают, что Россия должна занять позицию посредничества в переговорах (70 %).



Рисунок 2. Вы лично знаете, слышали или сейчас впервые слышите, что Северная Корея угрожает ядерным ударом Южной Кореи и США? (Закрытый вопрос, один ответ, %)

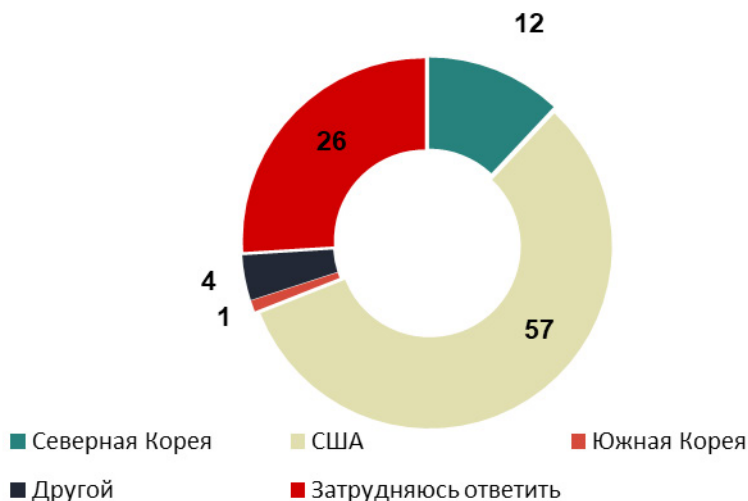


Рисунок 3. Северная Корея утверждает, что ее действия — попытка защититься от угрозы, исходящей от США и других стран. По Вашему мнению, кто в большей степени виноват в начавшемся корейском кризисе? (Закрытый вопрос, один ответ, %)

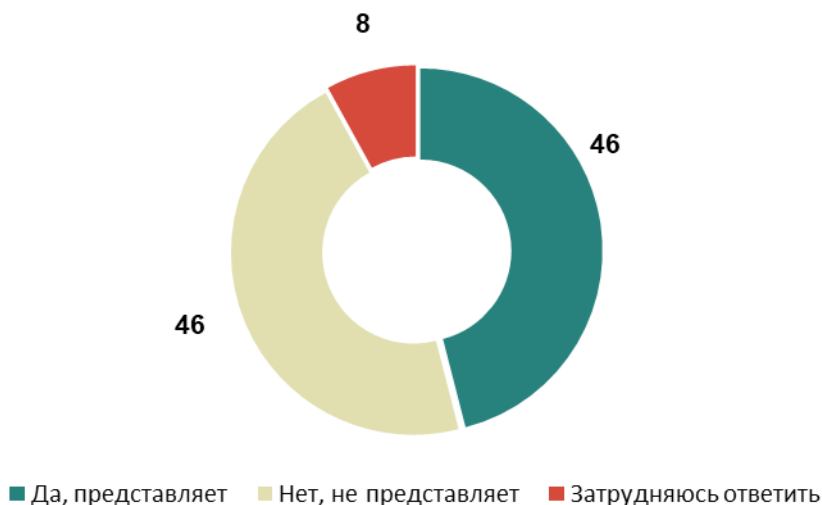


Рисунок 4. На Ваш взгляд, представляет ли угрозу национальным интересам России появление ядерного оружия у Северной Кореи или нет? (Закрытый вопрос, один ответ, %)



Рисунок 5. Допустим, что у Северной Кореи действительно есть ядерное оружие. Как Вы считаете, будет ли иметь последствия для России использование ядерного оружия на Корейском полуострове или нет? Если да, то какие? (Открытый вопрос, не более трех ответов, %)



Рисунок 6. Какую позицию должна занять Россия в связи с угрозой ядерного конфликта на Корейском полуострове? (Закрытый вопрос, один ответ, %)



Рисунок 7. Если США нанесут массированный удар по Северной Кореи, то что в этой ситуации следует сделать России? (Открытый вопрос, не более трех ответов, %)

ВОЙНА В СИРИИ: ЧТО ДЕЛАТЬ РОССИИ?

29—30 сентября 2017 г.

Ситуацией в Сирии номинально интересуются более трех четвертей опрошенных (79%). Российские ВКС уже достигли в Сирии поставленных целей — об этом говорят 78% граждан, однако 54% россиян считают, что России следует продолжать военную операцию в Сирии до победного конца (не согласны с этим 34%). Большинство россиян (73%) выступает за оказание поддержки Дамаску и после завершения войны: с одной стороны, в форме гуманитарных грузов (75%), с другой — военно-технической (45%) и дипломатической (44%) помощи.



Рисунок 8. Вы лично интересуетесь сейчас происходящим в Сирии или нет? (Закрытый вопрос, один ответ, %)



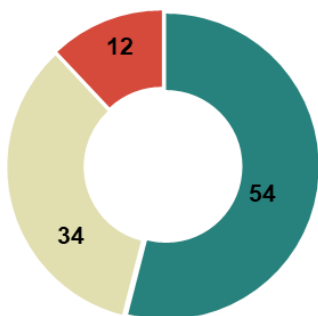
Рисунок 9. Охарактеризуйте в двух-трех словах то, что в настоящее время происходит в Сирии (открытый вопрос, не более трех ответов, %)



Рисунок 10. Как Вы считаете, в каком направлении развивается ситуация в Сирии в последнее время? (Закрытый вопрос, один ответ, %)



Рисунок 11. По Вашему мнению, российским Военно-космическим силам удалось добиться в Сирии поставленных целей или нет? (Закрытый вопрос, один ответ, %)



- России следует продолжать военную операцию в Сирии до победного конца
- Россия в основном решила свои задачи в Сирии, нам следует прекратить участвовать в этой войне
- Затруднились ответить

Рисунок 12. На Ваш взгляд, России следует продолжать участвовать в войне в Сирии или нет? (Закрытый вопрос, один ответ, %)



Рисунок 13. Почему, как Вы думаете, России следует продолжать участвовать в войне в Сирии? Вы можете дать от одного до трех ответов (открытый вопрос, не более трех ответов, % от тех, кто считает, что России следует продолжать военную операцию в Сирии)



Рисунок 14. Почему, как Вы думаете, России следует прекратить участвовать в войне в Сирии? Вы можете дать от 1 до 3 ответов (открытый вопрос, не более трех ответов, % от тех, кто считает, что России следует прекратить военную операцию в Сирии)

РЕФЕРЕНДУМ В КАТАЛОНИИ: МНЕНИЕ РОССИЯН

9—10 октября 2017 г.

По вопросу о значимости для России конфликта вокруг каталонского референдума (прошел 1 октября с.г.) мнения наших сограждан разделились: 44 % дали утвердительный ответ (53 % среди 60-летних и старше, против — 38 % среди 18—24-летних), 40 % — отрицательный. Большинство россиян придерживается позиции невмешательства в конфликтную ситуацию другой страны: 68 % высказываются за нейтралитет.



Рисунок 15. Вы когда-нибудь слышали такое название — Каталония — или слышите сейчас в первый раз? Если слышали, то расскажите в двух-трех словах, что это такое (открытый вопрос, не более двух ответов, %)



Рисунок 16. Недавно в Каталонии, одном из регионов Испании, прошел референдум о независимости от Испании. По Вашему мнению, этот конфликт Каталонии и Испании важен или не важен для России? (Закрытый вопрос, один ответ, %)



Рисунок 17. Как Вы считаете, почему часть жителей Каталонии хотели отделиться от Испании? (Открытый вопрос, не более двух ответов, %)



Рисунок 18. Многие жители Каталонии высказались за независимость от Испании. Однако Испания отказывается признавать итоги референдума в Каталонии. Кого в этой ситуации следует поддержать России? (Закрытый вопрос, один ответ, %)

СОЦИАЛЬНЫЕ И ЭКОНОМИЧЕСКИЕ ПРОБЛЕМЫ

Благотворительный фандрайзинг в России.....	164
Психолог в школе: незванный гость или неперменный член учебного коллектива?	166
Врач в России: доверие пациентов, доходы, положение в обществе	168
Контрацепция: ответственность или вред?.....	171
Старость жизни не помеха?	172
Большая приватизация: 25 лет спустя.....	175
Учитель — это звучит...?	179
«Срок дожития» и другие перлы, или о старости в России	180

БЛАГОТВОРИТЕЛЬНЫЙ ФАНДРАЙЗИНГ В РОССИИ

1—3 сентября 2017 г.

В последнее десятилетие уровень вовлеченности граждан в благотворительную деятельность существенно вырос: если в 2007 г. о том, что так или иначе в ней участвовали, сообщали 50 %, то в 2017 г. — уже 69%. Если ранее филантропство сводилось в большинстве случаев к подаче милостыни (36 % — в 2007 г., 30 % — в 2017 г.) и передаче вещей в детские дома, дома инвалидов и т. д. (19 % и 27 %), то сегодня значительно чаще стали использоваться и другие каналы благотворительности — в 2017 г. переводили деньги на счет 32 % опрошенных, а в 2007 г. — всего 4 %, в благотворительные фонды передавали средства 17 % (в 2007 г. — 4%). Несмотря на общую положительную динамику благотворительной активности граждан, сфера профессиональной благотворительности в нашей стране еще требует развития: 70 % опрошенных не знают / не смогли вспомнить ни одной благотворительной организации, а термин «фандрайзинг» незнаком подавляющему числу граждан (92 % никогда о нем не слышали).

*Таблица 1. Лично вам приходилось участвовать в благотворительной деятельности в течение последних четырех-пяти лет? Если да, то в каких ее видах?
(Закрытый вопрос, любое число ответов, % по ответам всех опрошенных)*

	2007 г.	2009 г.	2017 г.
Вносил деньги на счет людям, нуждающимся в помощи (на лечение, операцию и т. п.)	4	5	32
Давал милостыню	36	32	30
Передавал вещи, игрушки (в детские дома, дома престарелых, дома инвалидов)	19	18	27

	2007 г.	2009 г.	2017 г.
Вносил деньги на счет благотворительных организаций, фондов	4	2	17
Участвовал в благотворительных акциях (концерты, выставки, благотворительные лотереи, аукционы)	4	2	8
Участвовал в волонтерской работе (то есть бесплатно работал в кризисных центрах, больницах, домах престарелых, в социальных службах)	3	2	6
В благотворительности не участвовал	50	53	30
Затрудняюсь ответить	0	1	1

Таблица 2. Если в течение последнего года Вы оказывали денежную благотворительную помощь нуждающимся, то сколько средств вы на это потратили? (Закрытый вопрос, один ответ, % по ответам тех, кто участвовал в благотворительной деятельности)

	2007 г.	2009 г.	2017 г.
До 100 рублей	43	29	8
От 101 до 500	23	22	24
От 501 до 1000	5	8	17
От 1001 до 5000 рублей*	3	5	18
Свыше 5000 рублей	2	1	7
Денежную благотворительную помощь не оказывал	14	22	20
Затрудняюсь ответить	10	13	6

* в 2017 г. данное закрытие было разделено на два: от 1001 до 2000 (данный вариант выбрали 9%) и от 2001 до 5000 (данный вариант выбрали 9%).



Рисунок 1. Какие крупные благотворительные фонды, организации, проекты Вы знаете хотя бы по названию? Можете назвать до пяти организаций или проектов? (Открытый вопрос, не более пяти ответов, % по ответам всех опрошенных, построчно представлены ответы, названные не менее чем 1% респондентов)



Рисунок 2. Вы раньше слышали такое слово «фандрайзинг» или слышите сейчас в первый раз? Если слышали, то поясните в двух-трех словах, что оно означает (Открытый вопрос, любое число ответов, % по ответам всех опрошенных).

ПСИХОЛОГ В ШКОЛЕ: НЕЗВАННЫЙ ГОСТЬ ИЛИ НЕПРЕМЕННЫЙ ЧЛЕН УЧЕБНОГО КОЛЛЕКТИВА?

15—16 сентября 2017 г.

После недавней трагедии в подмосковной Ивантеевке, где подросток открыл стрельбу из травматического оружия в школе и напал на учительницу, абсолютное большинство россиян высказываются за сохранение в школах ставки психолога (85 %) и считают, что он мог бы предотвратить случившееся (76 %). Ответственность за случившееся граждане нашей страны склонны возлагать на семью школьника (48 %). Психологи есть далеко не во всех школах: 54 % респондентов, имеющих детей и внуков, говорят, что в их учебных заведениях такие специалисты работают, 34 % заявляют об их отсутствии (в селах таких почти половина — 48 %).

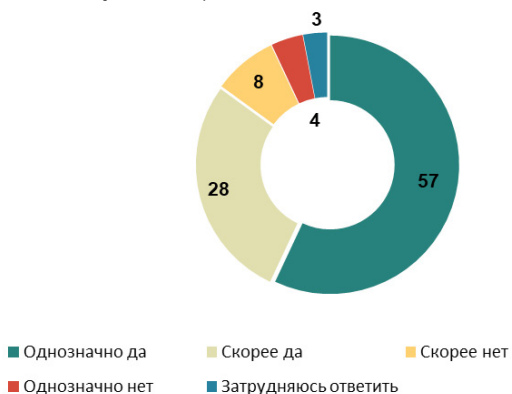


Рисунок 3. В последние годы идет спор о том, нужны ли в российских школах психологи. Как Вы считаете, надо или не надо сохранять ставку школьного психолога в школах? (Закрытый вопрос, один ответ)

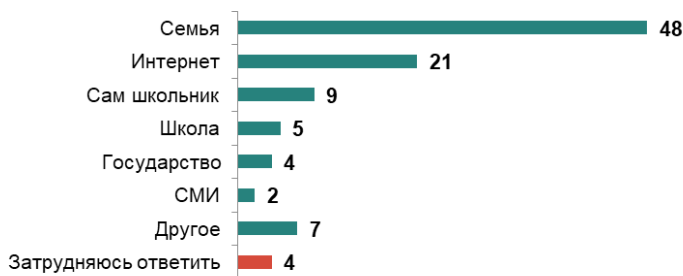


Рисунок 4. В начале учебного года в подмосковной Ивантеевке произошел трагический случай, связанный с нападением школьника на учительницу и стрельбой из травматического оружия. С Вашей точки зрения, кто в первую очередь виноват в случившемся?
(Закрытый вопрос, один ответ)

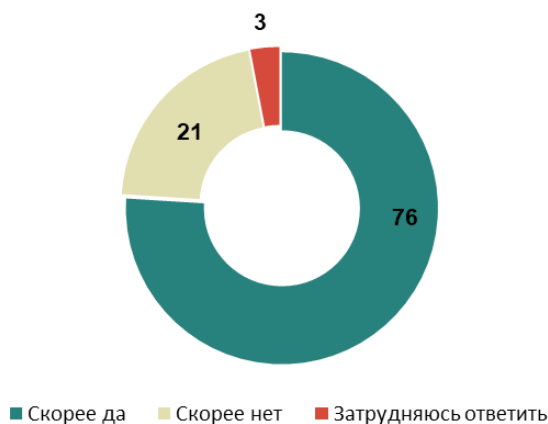


Рисунок 5. Может ли способствовать предотвращению таких случаев наличие в школе психолога?
(Закрытый вопрос, один ответ)



Рисунок 6. Есть ли в той школе, где обучаются Ваши дети/внуки, школьный психолог?
(Закрытый вопрос, один ответ, % от тех, у кого есть дети/внуки)



Рисунок 7. Какие из перечисленных функций выполняет школьный психолог в том учебном учреждении, где обучаются Ваши дети/внуки? (Закрытый вопрос, не более четырех ответов% от тех, у кого есть дети)



Рисунок 8. С Вашей точки зрения, насколько в целом эффективной можно считать работу школьного психолога с учениками? (Закрытый вопрос, один ответ, % от тех, у кого есть дети)

ВРАЧ В РОССИИ: ДОВЕРИЕ ПАЦИЕНТОВ, ДОХОДЫ, ПОЛОЖЕНИЕ В ОБЩЕСТВЕ

31 августа — 4 сентября 2017 г.

Доверие к врачам в последние несколько лет уменьшилось, статус и доходность профессии также стали оценивать ниже, чем раньше. Так, средний балл по вопросу о доверии сегодня составляет 3,2 — против 3,5 в 2015 г. (из 5 возможных). При этом с врачами и другими медицинскими работниками (медсестры, санитары и др.) у россиян, помимо традиционных «лечение, лекарства», «здоровье» преимущественно связаны такие положительные ассоциации, как «помощь», «спасение», «надежда», «доброта», «внимательность» и т. д.

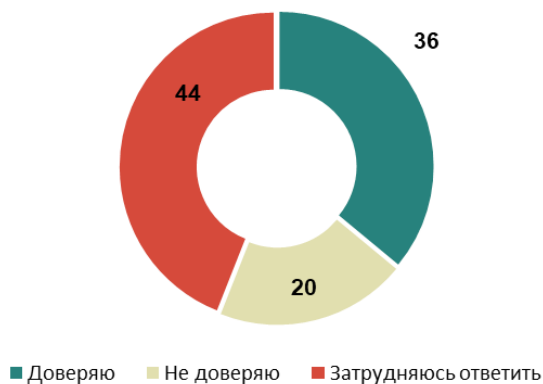


Рисунок 9. Насколько Вы доверяете врачам? (Закрытый вопрос, один ответ, %)

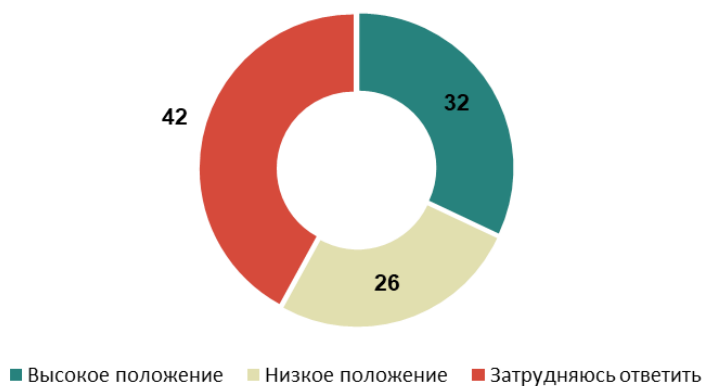


Рисунок 10. Какое положение в обществе, по Вашему мнению, сегодня занимают врачи? (Закрытый вопрос, один ответ, %)



Рисунок 11. Насколько доходной, высокооплачиваемой Вам представляется профессия врача? (Закрытый вопрос, один ответ, %)



Рисунок 12. Скажите, пожалуйста, что первое приходит Вам в голову, когда Вы слышите слово «врач»? Назовите две-три ассоциации (Открытый вопрос, не более трех ответов, %)



Рисунок 13. Скажите, пожалуйста, что первое приходит Вам в голову, когда Вы слышите слова «медсестра», «санитар» или «фельдшер»? Назовите две-три ассоциации (Открытый вопрос, не более трех ответов, %)

КОНТРАЦЕПЦИЯ: ОТВЕТСТВЕННОСТЬ ИЛИ ВРЕД?

23—24 сентября 2017 г.

Больше половины россиян до 60 лет считают свои знания о современных методах контрацепции достаточными (62%), в недостатке знаний признается больше четверти (29%) респондентов. В современном мире достаточно информации о возможностях уберечься от нежелательной беременности — считают три четверти опрошенных (74%). Самый распространенный способ контрацепции — презерватив, его используют 52% опрошенных. Подавляющее большинство россиян до 60 лет уверены, что на обоих партнерах лежит равная ответственность в вопросах контрацепции (82%).



Рисунок 14. Оцените, пожалуйста, насколько Вы осведомлены о современных методах контрацепции и особенностях их применения для мужчин/женщин (Закрытый вопрос, один ответ)

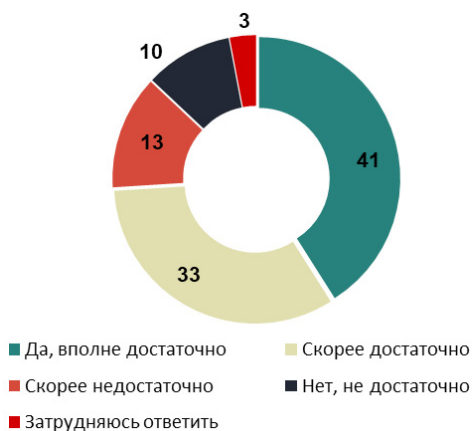
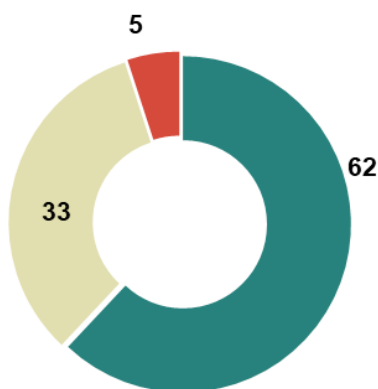


Рисунок 15. Задача Дня контрацепции — обратить внимание на проблему незапланированной беременности и повысить уровень информированности населения. Как Вы считаете, сейчас в целом достаточно или недостаточно информации о способах и методах контрацепции? (Закрытый вопрос, один ответ)

СТАРОСТЬ ЖИЗНИ НЕ ПОМЕХА?*25—26 сентября 2017 г.*

Почти три четверти россиян (73 %) старость не пугает, эта доля высока во всех социальных группах. О том, что ее боятся, сообщила четверть опрошенных (25 %). Мнения о возрасте, с которого начинается старость, разделились: 27 % считают, что в период с 60 до 64 лет, 19 % — с 55 до 59 лет, 17 % — в 50—54. Дольше оставаться молодыми помогает активный и здоровый образ жизни (по 26 %), любимая интересная работа (17 %), материальное благополучие (15 %), крепкое здоровье (13 %). В старости лучше себя чувствуют те, кто прожил интересную жизнь — сегодня так считает каждый второй опрошенный (54 %), по мнению 37 %, лучше тем, у кого есть сбережения.



- Старость — это период жизни, в котором, как и в любом возрасте, есть свои преимущества
- Старость — это период жизни, в котором нет никаких преимуществ по сравнению с другими возрастными группами
- Затрудняюсь ответить

Рисунок 16. Одни люди считают старость таким периодом жизни, в котором, как и в любом возрасте, есть свои преимущества. Другие полагают, что старость — это период, в котором нет никаких преимуществ по сравнению с другими возрастными группами. С какой точкой зрения Вы скорее согласны? (Закрытый вопрос, один ответ)



Рисунок 17. Какие преимущества, положительные моменты Вы видите в старости? (Открытый вопрос, до трех ответов, % от тех, кто считает, что в старости есть преимущества)

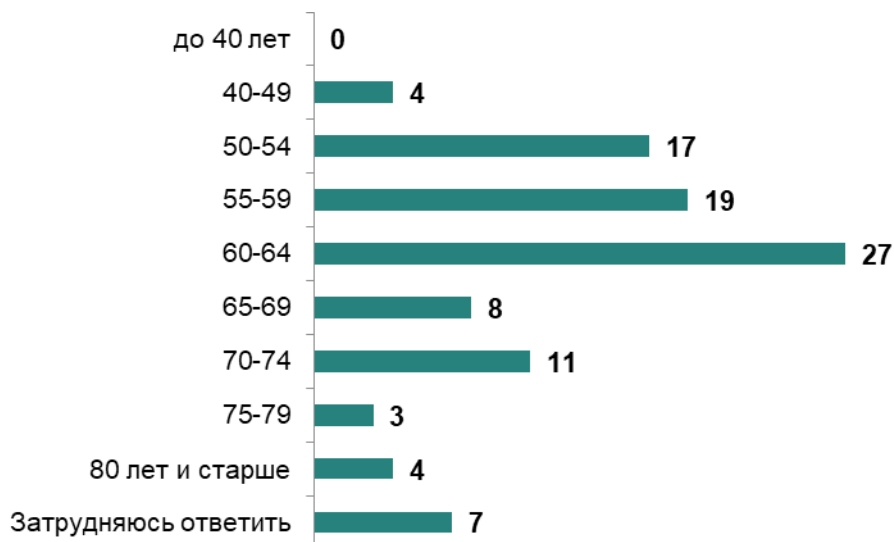


Рисунок 18. В разные эпохи в разных странах люди по-разному определяли и определяют возрастной рубеж, за которым начинается старость. А как Вы считаете, в наши дни в России с какого возраста начинается старость? (Закрытый вопрос, один ответ)



Рисунок 19. На Ваш взгляд, что позволяет человеку дольше оставаться молодым? (Открытый вопрос, до трех ответов)



Рисунок 20. Одни люди боятся старости, другие — не боятся. А лично Вы боитесь или не боитесь старости? (Закрытый вопрос, один ответ)

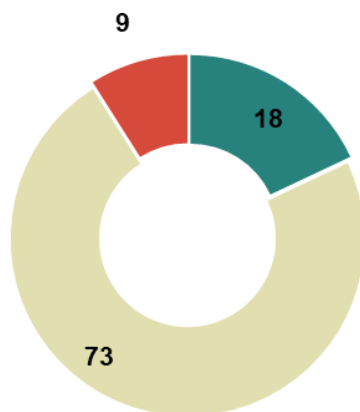


Рисунок 21В Скажите, почему вы боитесь старости?
(Открытый вопрос, до трех ответов, % от тех, кто боится старости)

БОЛЬШАЯ ПРИВАТИЗАЦИЯ: 25 ЛЕТ СПУСТЯ

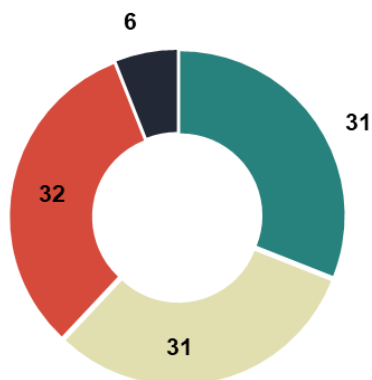
27—28 сентября 2017 г.

Спустя четверть века после приватизации в нашей стране большинство россиян считает, что итоги этого процесса носят негативный характер (73%), положительные ответы дают лишь 18% опрошенных. Разница в эффективности работы государственных и частных предприятий, по оценкам опрошенных, невелика: 24% считают, что ее вообще нет. Тем не менее национализацию поддерживает каждый второй житель нашей страны (56%). Свои личные ваучеры в 1990-е годы россияне предпочитали или продать (33%), или вложить в Чековый инвестиционный фонд (14%).



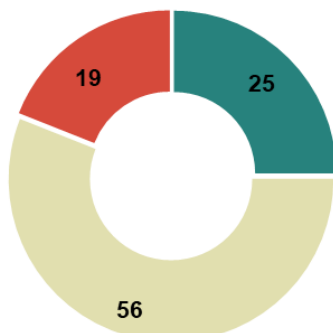
■ Скорее положительно ■ Скорее отрицательно ■ Затруднились ответить

Рисунок 22. Скажите, как Вы оцениваете итоги приватизации 1990-х годов?
(Закрытый вопрос, один ответ)



■ Нужно вернуть государству всю собственность, которой оно лишилось в те годы
 ■ Это можно сделать только в отдельных случаях, если будет доказано, что приватизация была проведена незаконно
 ■ Этот вопрос вообще не стоит сейчас поднимать
 ■ Затруднились ответить

Рисунок 23. С какой из следующих точек зрения по поводу пересмотра результатов приватизации 1990-х годов Вы бы согласились? (Закрытый вопрос, один ответ)



- Приватизация, то есть передача государственных предприятий в частную собственность
- Национализация, то есть передача государству, предприятий, принадлежащих частным лицам
- Затруднились ответить

Рисунок 24. Как Вы считаете, что в настоящий момент в большей степени соответствует интересам нашей страны? (Закрытый вопрос, один ответ)



Рисунок 25. Назовите, пожалуйста, государственные предприятия, которые, на Ваш взгляд, необходимо передать в частную собственность (Открытый вопрос, до трех ответов)

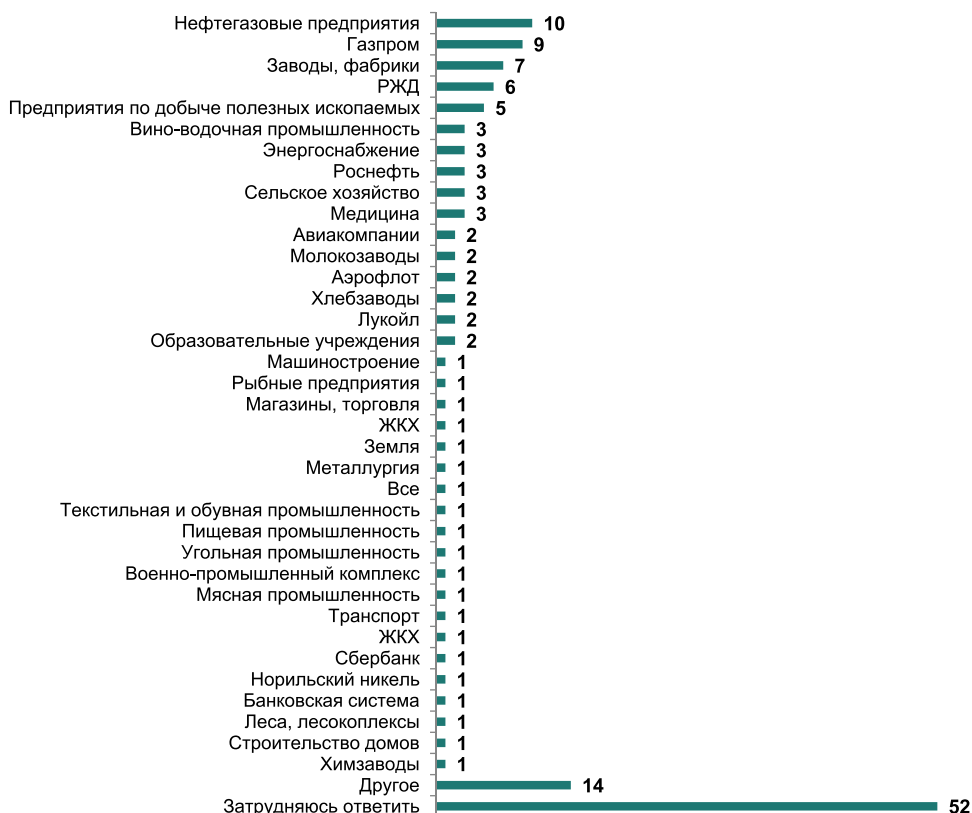


Рисунок 26. Назовите, пожалуйста, частные предприятия, которые, на Ваш взгляд, необходимо передать государству (открытый вопрос, до трех ответов)



Рисунок 27. Представьте, что сегодня Вы получили приватизационные чеки (ваучеры). Как бы Вы ими распорядились? (Закрытый вопрос, любое число ответов, % от тех, кто не получал ваучеры)

УЧИТЕЛЬ — ЭТО ЗВУЧИТ...?

20—21 сентября 2017 г.

Положение учителей в обществе россияне сегодня оценивают в среднем на 2,86 балла из 5 возможных. Оценка доходности профессии учителя после пикового значения 2013 г. (2,77 балла) снизилась в 2017 г. до 2,33. Школьный учитель, по словам россиян, в первую очередь должен проявлять доброжелательность (30%) и любовь к детям (26%), быть терпеливым (13%) и справедливым (11%), в то же время быть компетентным специалистом (28%).

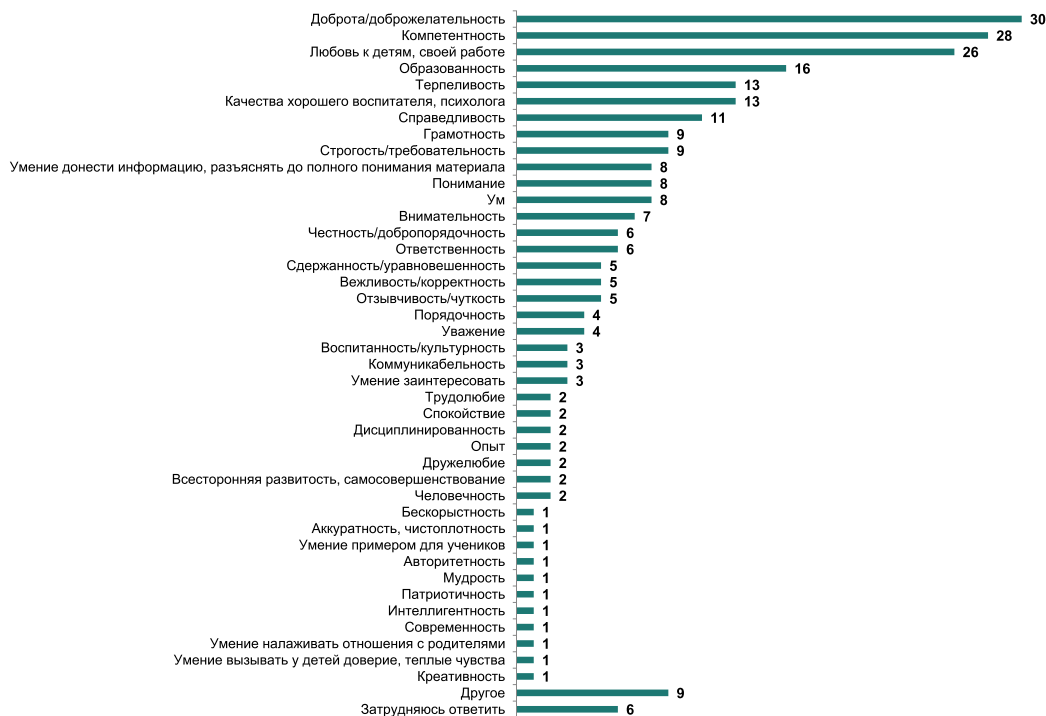


Рисунок 28. На Ваш взгляд, какими главными качествами должен обладать хороший школьный учитель? Назовите три-четыре качества (открытый вопрос, не более пяти ответов, построчно представлены ответы, названные не менее чем 1% респондентов)



Рисунок 29. Как по-Вашему, в последнее время школьные учителя в России стали пользоваться большим или меньшим уважением? (Закрытый вопрос, один ответ, %)

«СРОК ДОЖИТИЯ» И ДРУГИЕ ПЕРЛЫ, ИЛИ О СТАРОСТИ В РОССИИ

25—26 сентября 2017 г.

Около половины россиян (45 %) считают, что к пожилым людям в нашей стране относятся без должного уважения (среди 18—24-летних с этим согласны 39 %, до 48 % — в группе 60 лет+), в то же время об обратном говорят 50 %. Несмотря на положительную динамику по вопросу о соблюдении прав пожилых людей (по варианту «скорее соблюдаются» — рост с 21 % в 2009 г. до 36 % в 2017 г.), преобладают по-прежнему негативные оценки: большинство россиян (57 % в 2017 г.) говорят о несоблюдении прав граждан пенсионного возраста. Главными проблемами стариков ожидаемо названы бедность/низкие пенсии (59 %) и проблемы со здоровьем (45 %).



Рисунок 30. На Ваш взгляд, как большинство людей в России сегодня относится к пожилым людям — с уважением или без уважения? (Закрытый вопрос, один ответ)

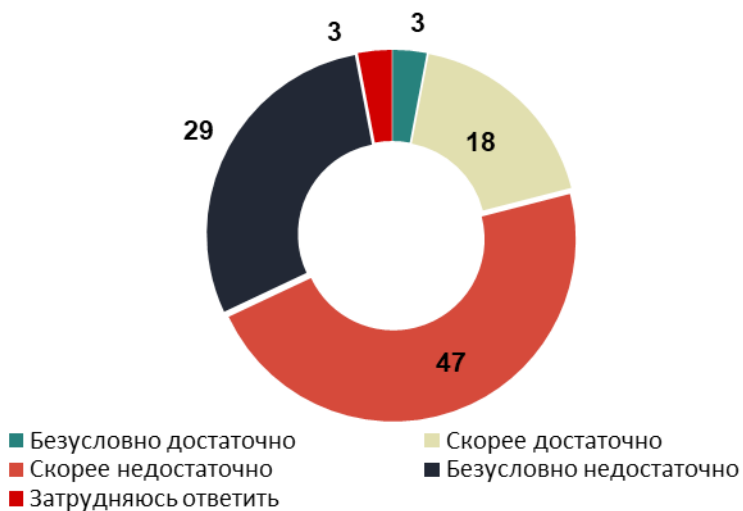
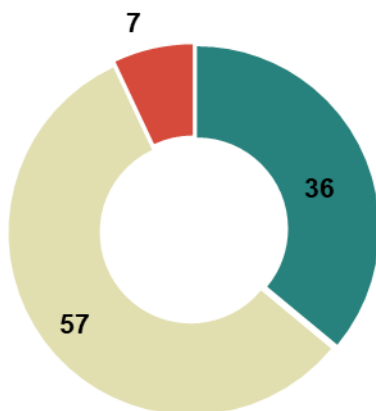


Рисунок 31. Как Вам кажется, сегодня в российском обществе в целом старым людям уделяется достаточно или недостаточно внимания? (Закрытый вопрос, один ответ, %)



■ Скорее соблюдаются ■ Скорее не соблюдаются ■ Затрудняюсь ответить

Рисунок 32. Как Вы считаете, соблюдаются ли в современной России права пожилых граждан? (Закрытый вопрос, один ответ, %)



Рисунок 33. На Ваш взгляд, с какими проблемами сталкиваются сегодня пожилые люди? Вы можете дать от одного до трех ответов (Закрытый вопрос, не более трех ответов, %)