

МОНИТОРИНГ МНЕНИЙ

Правильная ссылка на статью:

Мониторинг мнений (ВЦИОМ): январь — февраль 2018 // Мониторинг общественного мнения: Экономические и социальные перемены. 2018. № 1. С. 173—203.

For citation:

Public opinion poll (VCIOM): January — February 2018. *Monitoring of Public Opinion: Economic and Social Changes*. 2018. № 1. P. 173—203.

МОНИТОРИНГ МНЕНИЙ: ЯНВАРЬ — ФЕВРАЛЬ 2018

Результаты ежедневных опросов «ВЦИОМ—Спутник». Метод опроса — телефонное интервью по стратифицированной двухосновной случайной выборке стационарных и мобильных номеров объемом 1200 респондентов. Выборка построена на основе полного списка телефонных номеров, задействованных на территории РФ. Данные взвешены на вероятность отбора и по социально-демографическим параметрам. Максимальный размер ошибки с вероятностью 95% не превышает 3,5%.

СОДЕРЖАНИЕ ДАЙДЖЕСТА

ПОЛИТИКА

Выборы президента России — 2018: два месяца до дня голосования	174
Россия — Украина: четыре года после Майдана.....	176
Крым: общественно-политическая ситуация накануне выборов президента	179

СОЦИАЛЬНЫЕ И ЭКОНОМИЧЕСКИЕ ПРОБЛЕМЫ

Рождаемость в России: меры и мнения.....	184
Независимый от США интернет: иллюзия или реальность?	187
Брак и сожителство: ставим знак тождества?.....	191

ОБРАЗ ЖИЗНИ

Новогодние каникулы-2018: у кого праздники, а у кого трудовые будни?	193
Российская наука: деньги — двигатель прогресса?.....	196
Олимпиада в Пхёнчхане: играем!	200

ПОЛИТИКА

Выборы президента России — 2018: два месяца до дня голосования174

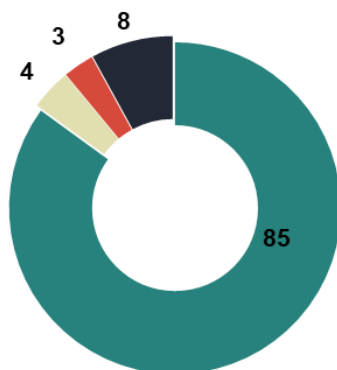
Россия — Украина: четыре года после Майдана.....176

Крым: общественно-политическая ситуация накануне выборов президента179

ВЫБОРЫ ПРЕЗИДЕНТА РОССИИ — 2018: ДВА МЕСЯЦА ДО ДНЯ ГОЛОСОВАНИЯ

10—11 января 2018 г.

Отдать свой голос за Владимира Путина на президентских выборах (если бы они состоялись в ближайшее воскресенье), готовы 73,8% избирателей, за Павла Грудина — 7,2%, за Владимира Жириновского — 4,7%. В антирейтинге кандидатов лидирует Ксения Собчак: 89,8% наших сограждан сказали, что не отдадут свой голос за нее. Декларируемая явка на данный момент составляет 67%. Около трети россиян (34%) считают, что выборы пройдут честно, 46% предполагают незначительные нарушения.



- Правильный ответ (март, весна 2018 г)
- Правильный ответ (2018 г., без уточнения месяца)
- Неправильный ответ
- Слышу впервые/Нет ответа/Затрудняюсь ответить

Рисунок 1. Знаете ли Вы, когда состоятся следующие выборы президента РФ? Если знаете, пожалуйста, назовите месяц, год (открытый вопрос, один ответ, % от всех опрошенных, индекс в пунктах)

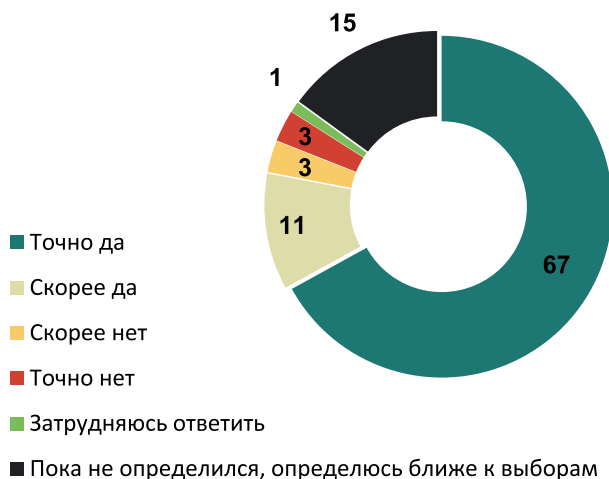


Рисунок 2. Примете ли Вы участие в выборах президента, которые состоятся в марте 2018 г., или нет? (Закрытый вопрос, один ответ, % от всех опрошенных)



Рисунок 3. Если бы президентские выборы проводились в ближайшее воскресенье и список выглядел бы следующим образом, то за кого из этих кандидатов Вы бы, скорее всего, проголосовали? Вы можете дать один ответ (закрытый вопрос, один ответ, % от всех опрошенных)



Рисунок 4. За кого Вы НЕ проголосуете ни при каких обстоятельствах? Вы можете назвать любое число ответов (закрытый вопрос, любое число ответов, % от всех опрошенных)

РОССИЯ — УКРАИНА: ЧЕТЫРЕ ГОДА ПОСЛЕ МАЙДАНА

15—16 февраля 2018 г.

Спустя четыре года после смены власти на Украине за событиями в этой стране следит около трех четвертей россиян (72%). От произошедших вследствие Майдана перемен Украина проиграла — считает большинство россиян (75%), таких больше половины во всех социально-демографических группах. Нынешние отношения России с ее ближайшим соседом 40% наших соотечественников характеризуют как напряженные (эта доля наиболее высока среди молодежи 47% в группе от 18 до 24 лет).



Рисунок 5. Вы лично следите или не следите за политическими событиями, происходящими в настоящее время на Украине? (Закрытый вопрос, один ответ, %)



Рисунок 6. Более четырех лет назад на Украине начались события, которые потом назвали «Евромайданом». Как бы Вы охарактеризовали то, что происходило тогда на киевском Майдане? (Открытый вопрос, до трех ответов, %)



Рисунок 7. Охарактеризуйте в двух-трех словах то, что в настоящее время происходит на Украине (открытый вопрос, до трех ответов, %)



Рисунок 8. По Вашему мнению, от событий на Майдане Украина скорее выиграла или проиграла? (Закрытый вопрос, один ответ, %)

КРЫМ: ОБЩЕСТВЕННО-ПОЛИТИЧЕСКАЯ СИТУАЦИЯ НАКАНУНЕ ВЫБОРОВ ПРЕЗИДЕНТА

25—28 января 2018 г.

В опросе принимают участие жители Крыма в возрасте от 18 лет. Метод опроса — телефонное интервью по стратифицированной двухосновной случайной выборке стационарных и мобильных номеров объемом 1600 респондентов.

Общественно-политическая ситуация в республике Крым за полтора месяца до выборов президента России стабильная, а уровень негативных оценок низкий. Среди проблем, которые больше всего беспокоят жителей Крыма, — в основном социально-экономические: отсутствие повышения зарплат и пенсий, сокращение и уменьшение количества рабочих мест, здравоохранение.

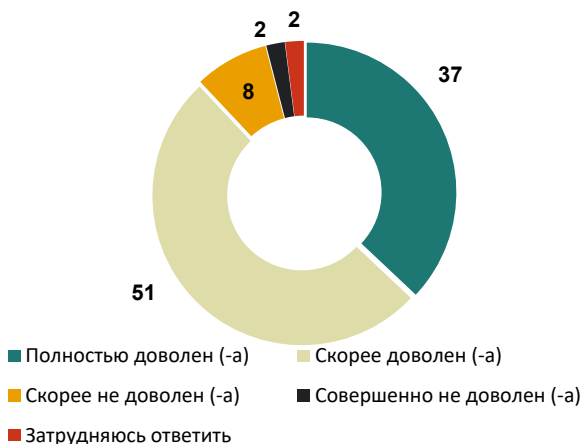


Рисунок 9. Скажите, в целом Вы довольны или недовольны своей жизнью, тем, как сейчас живете? (Закрытый вопрос, один ответ, %)



Рисунок 10. Если говорить про Республику в целом, Вы довольны или недовольны положением дел в Республике в целом? (Закрытый вопрос, один ответ, %)

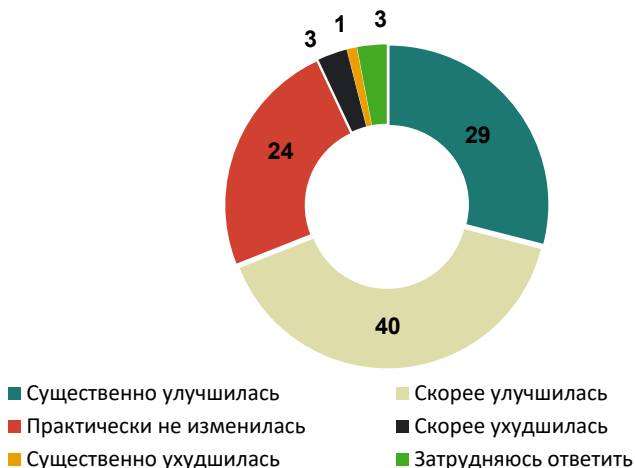


Рисунок 11. Как Вы считаете, за последний год ситуация в Республике в целом улучшилась, ухудшилась или не изменилась? (Закрýтый вопрос, один ответ, %)

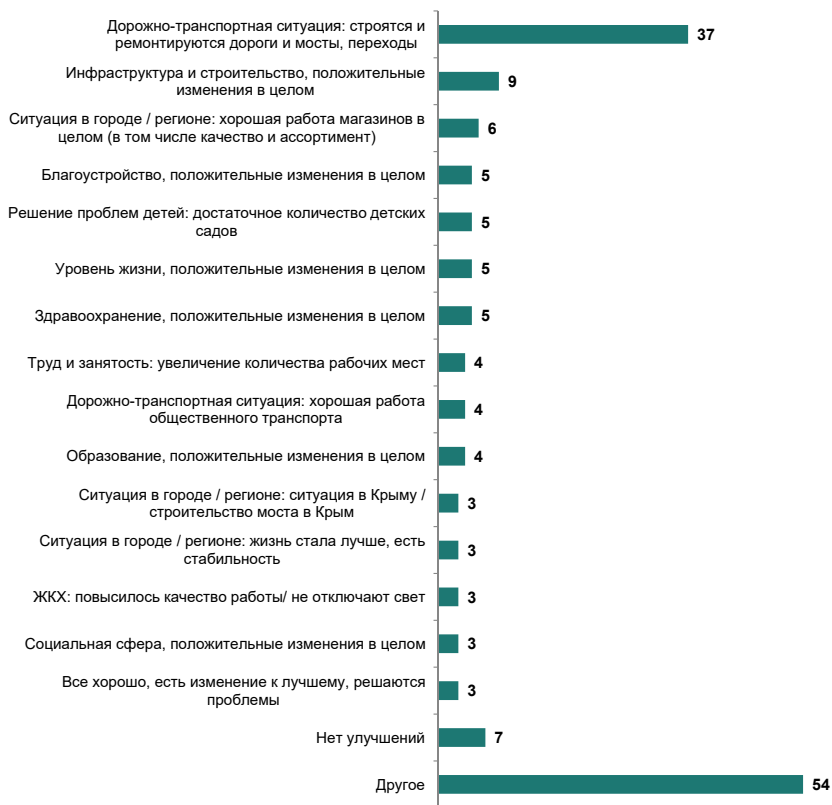


Рисунок 12. Как Вам кажется, по каким направлениям ситуация в Республике улучшилась за последний год? (Открытый вопрос, несколько ответов, %)

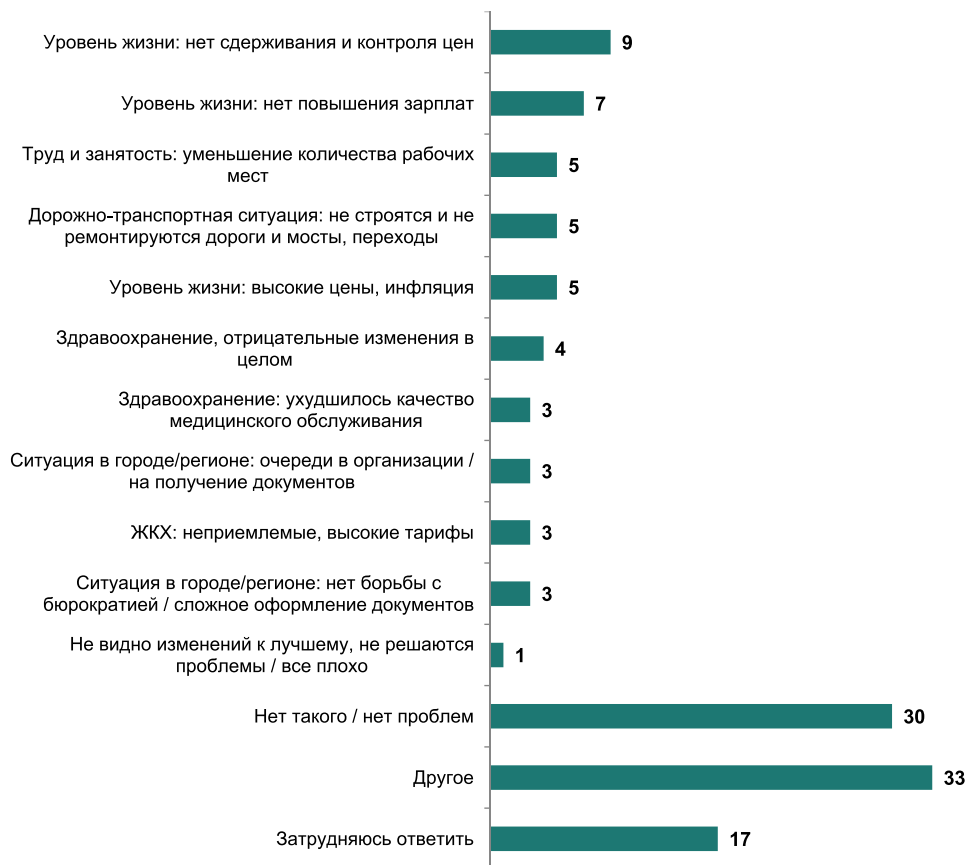


Рисунок 13. Как Вам кажется, по каким направлениям ситуация в Республике ухудшилась за последний год? (Открытый вопрос, несколько ответов, %)



Рисунок 14. Какие проблемы беспокоят, волнуют Вас, членов Вашей семьи больше всего? Пожалуйста, назовите несколько наиболее значимых для Вас проблем (Открытый вопрос, несколько ответов, %)




Рисунок 15. Если бы президентские выборы проводились в ближайшее воскресенье и список выглядел бы следующим образом, то за кого из этих кандидатов Вы бы, скорее всего, проголосовали? (Закрытый вопрос, один ответ, %)

СОЦИАЛЬНЫЕ И ЭКОНОМИЧЕСКИЕ ПРОБЛЕМЫ

Рождаемость в России: меры и мнения.....184

Независимый от США интернет: иллюзия или реальность? 187

Брак и сожителство: ставим знак тождества? 191

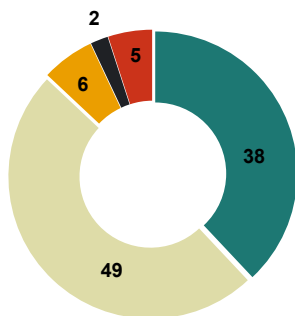
РОЖДАЕМОСТЬ В РОССИИ: МЕРЫ И МНЕНИЯ

28—29 декабря 2017 г.

Инициативы президента в сфере социально-демографической политики: продление и расширение программы материнского капитала (91%), ежемесячные выплаты при рождении первого ребенка (87%), ипотечная программа для семей со вторым и третьим ребенком (75%) и др., — известны большинству россиян. Помочь увеличить рождаемость, по мнению 63% россиян, может улучшение материального благосостояния семей.

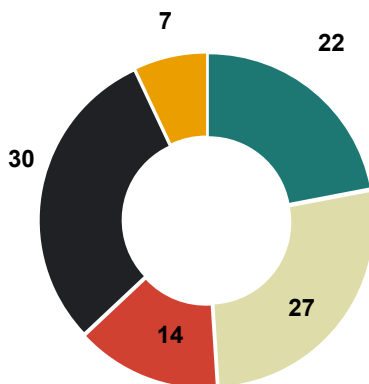
Таблица 1. Недавно Владимир Путин озвучил ряд инициатив в сфере социально-демографической политики. О каких из них Вы знаете, слышали, а о каких — слышите впервые? (Закрытый вопрос, один ответ по каждой строке, % от всех опрошенных)

	Хорошо знаю	Что-то слышал, но без подробностей	Слышу впервые	Затрудняюсь ответить
Продление программы материнского капитала и расширение сферы его применения	42	49	8	1
Ежемесячные выплаты при рождении первого ребенка молодым семьям с низким уровнем дохода	40	47	12	1
Специальная ипотечная программа для семей со вторым или третьим ребенком	24	51	23	2
Решение проблемы с очередями в яслях для детей от двух месяцев до трех лет	22	36	40	2
Реконструкция и оснащение детских поликлиник	14	37	48	1



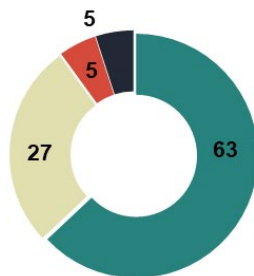
- Эти меры важны и будут реально способствовать росту рождаемости
- Это правильные меры, но они вряд ли будут достаточны для существенного роста рождаемости
- Эти меры неэффективны, они вряд ли дадут какие-либо результаты
- Эти меры принесут больше вреда, чем пользы
- Затрудняюсь ответить

Рисунок 1. Как Вы считаете, меры, предложенные Владимиром Путиным, будут способствовать росту рождаемости, не дадут никаких результатов, либо принесут больше вреда, чем пользы? (Закрытый вопрос, один ответ, %)



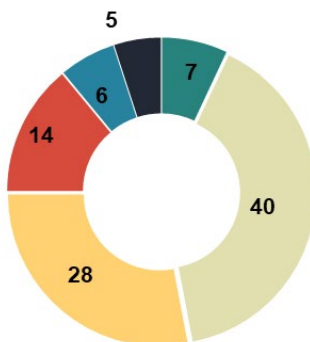
- Да, безусловно
- Да, возможно
- Скорее всего, нет
- Точно нет
- Затрудняюсь ответить

Рисунок 2. Вы бы лично пошли на рождение первого ребенка / еще одного ребенка в случае реализации мер, предложенных президентом? (Закрытый вопрос, один ответ, %)



- Для повышения рождаемости в России необходимо существенно улучшить материальное обеспечение семей
- Рост материального обеспечения вряд ли приведет к повышению рождаемости в России, необходимо менять установки и образ жизни людей
- Я не вижу необходимости в существенном повышении рождаемости
- Затрудняюсь ответить

Рисунок 3. С каким из следующих суждений Вы в большей степени согласны? (Закрытый вопрос, один ответ, %)



- Одного
- Двух
- Трех
- Четырех и более
- Не хотел(-а) бы иметь детей
- Затрудняюсь ответить

Рисунок 4. Сколько детей Вы бы хотели иметь в идеальных условиях, без учета нынешних условий жизни? (Закрытый вопрос, один ответ, % от всех опрошенных)



Рисунок 5. С учетом Ваших реальных жизненных обстоятельств Вы планируете иметь детей в будущем или нет? Если да, то сколько детей Вы планируете в будущем (кроме детей, которые есть у Вас сейчас)? (Закрытый вопрос, один ответ, % по ответам тех, у кого сейчас есть дети)

НЕЗАВИСИМЫЙ ОТ США ИНТЕРНЕТ: ИЛЛЮЗИЯ ИЛИ РЕАЛЬНОСТЬ?

12—13 января 2018 г.

Предложение России о создании независимого интернета в рамках границ стран — членов БРИКС нашло поддержку 58% наших сограждан (против высказались 29%). Преимуществами создания отдельного интернета странами БРИКС половине россиян кажется повышение уровня безопасности данных россиян в целом — с этим согласны 49%, лучшая защита от международных хакеров (предотвращение возможных атак) — 49%.



Рисунок 6. Как Вы считаете, какое направление развития интернета пойдет на пользу российскому обществу? (Закрытый вопрос, один ответ, %)

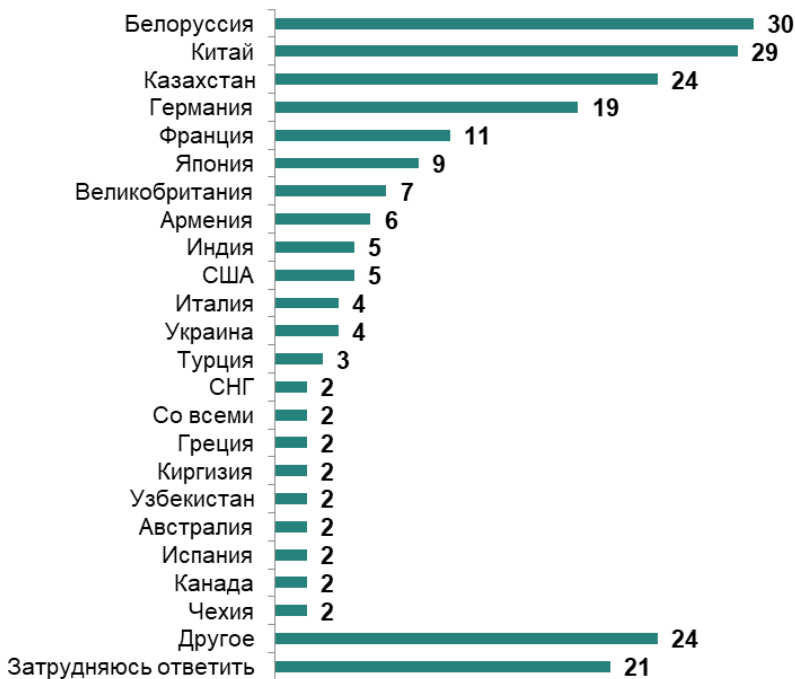


Рисунок 7. На Ваш взгляд, с какими странами России лучше всего создавать свой интернет? Вы можете назвать до трех стран (открытый вопрос, не более трех ответов, % от тех, кто высказался за создание интернета в границах России и нескольких других государств; представлены ответы, названные не менее чем 2% респондентов)



Рисунок 8. Страны БРИКС — это Бразилия, Россия, Индия, Китай и Южная Африка. Совет Безопасности России вынес на обсуждение вопрос о создании странами БРИКС независимого интернета в границах нескольких государств. А Вы лично одобряете или не одобряете эту инициативу? (Закрытый вопрос, один ответ, %)



Рисунок 9. Почему Вы одобряете создание независимого интернета в России и других странах БРИКС? (Открытый вопрос, не более трех ответов, % от тех, кто одобряет инициативу)



Рисунок 10. Почему Вы НЕ одобряете создание независимого интернета в России и других странах БРИКС? (Открытый вопрос, не более трех ответов, % от тех, кто НЕ одобряет инициативу)

Таблица 1. Насколько Вы согласны или не согласны со следующими высказываниями об отдельном интернете для стран БРИКС? (Закрытый вопрос, один ответ по каждой строке, % от всех опрошенных)

	Абсолютно не согласен	Скорее не согласен	Затрудняюсь ответить	Скорее согласен	Полностью согласен
Создание отдельного интернета предотвратит возможные хакерские атаки других стран и международных организаций	13	13	25	27	22
Отдельный интернет позволит обезопасить данные россиян	11	12	28	28	21
Создание отдельного интернета ограничит доступ россиян к глобальному интернету	10	17	32	23	18
Отдельный интернет, частично дублирующий всемирную сеть, обеспечит доступ к интернету в случае возможных сбоев	6	10	55	19	10

БРАК И СОЖИТЕЛЬСТВО: СТАВИМ ЗНАК ТОЖДЕСТВА?

25—26 января 2018 г.

В обществе уже вполне приемлемой формой отношений считается совместное проживание мужчины и женщины без штампа в паспорте (46% россиян считают это нормальным). Однако большинство россиян (56%) не признает сожительство браком. Более двух третей опрошенных (71%) соглашались с тем мнением, что рождению детей должна предшествовать официальная регистрация брака в ЗАГСе. На сегодняшний день 50% взрослых россиян высказываются против инициативы признавать незарегистрированные отношения браком.

Таблица 1. В какой мере Вы согласны или не согласны со следующими суждениями? (Закрытый вопрос, один ответ по каждой строке, % от всех опрошенных)

	НЕ согласен	Согласен	Затрудняюсь ответить
Это нормально, когда два человека живут вместе, не намереваясь вступить в официальный брак	45	46	9
Если люди хотят иметь детей, они должны вступить в официальный брак	23	71	6

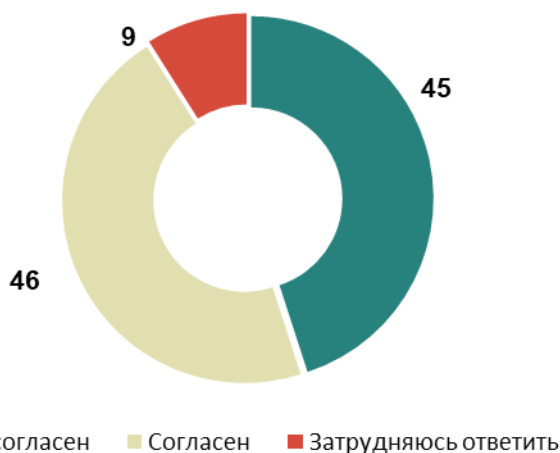


Рисунок 11. В какой мере Вы согласны или не согласны со следующим суждением: это нормально, когда два человека живут вместе, не намереваясь вступить в официальный брак? (Закрытый вопрос, один ответ, %)

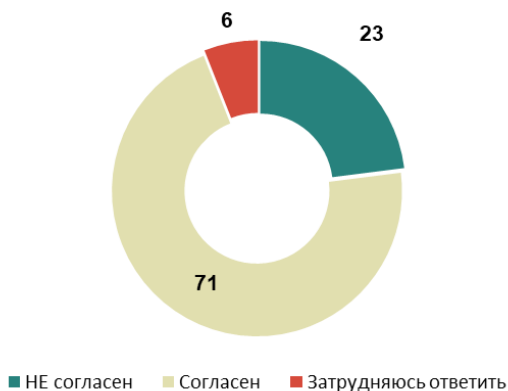


Рисунок 12. В какой мере Вы согласны или не согласны со следующим суждением: если люди хотят иметь детей, они должны вступить в официальный брак? (Закрытый вопрос, один ответ, %)

Таблица 2. Как Вы считаете, являются или не являются браком следующие отношения (закрытый вопрос, один ответ по каждой строке, % от всех опрошенных)

	Являются браком	Не являются браком	Затрудняюсь ответить
Отношения между мужчиной и женщиной, долгое время проживающими вместе, но незарегистрированными как официальная семья в органах ЗАГС	37	56	7
Отношения между мужчиной и женщиной, имеющими детей, но незарегистрированными как официальная семья в органах ЗАГС	42	48	10



Рисунок 13. Вы скорее поддерживаете или не поддерживаете инициативу о приравнивании незарегистрированных отношений к официальному браку? (Закрытый вопрос, один ответ, %)

ОБРАЗ ЖИЗНИ

Новогодние каникулы-2018: у кого праздники, а у кого трудовые будни?193

Российская наука: деньги — двигатель прогресса?196

Олимпиада в Пхёнчхане: играем!200

НОВОГОДНИЕ КАНИКУЛЫ-2018: У КОГО ПРАЗДНИКИ, А У КОГО ТРУДОВЫЕ БУДНИ?

8—9 января 2018 г.

Праздничная новогодняя неделя в этом году порадовала почти три четверти россиян (73%) — несколько меньше, чем в прошлые зимние каникулы (78%). ТОП-лист наиболее распространенных видов отдыха в целом не изменился: 42% респондентов сообщили, что были в гостях, 30% — гуляли на природе, 20% — ходили на каток/катались на лыжах и др. Вместе с тем идеальный зимний отдых 37% граждан связывают с катанием на лыжах/коньках и пр., 23% — с рыбалкой и походами, 22% — с пляжем и солнцем, а 25% хотели бы сходить на экскурсии и посетить исторические места. Сумма средних расходов на празднование в 2018 г. составила 14195 руб. — почти столько же было в 2017 г. (14192 руб.).

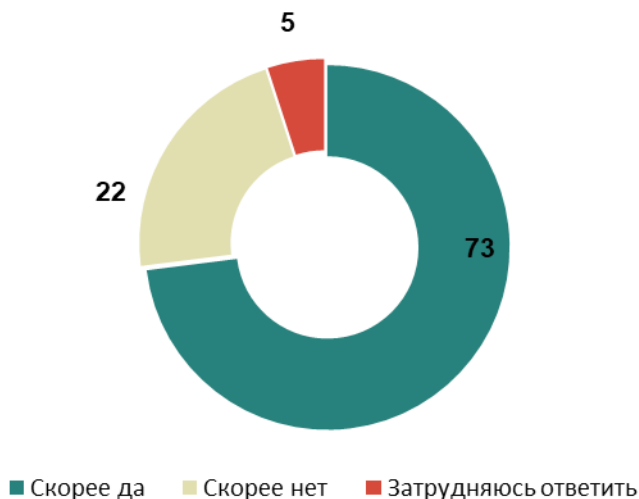


Рисунок 1. Удовлетворены ли Вы тем, как провели новогодние и рождественские каникулы или нет? (Закрытый вопрос, один ответ, %)



Рисунок 2. Что из нижеперечисленного Вы делали в новогодние и рождественские каникулы? (Закрытый вопрос, любое число ответов, %)



Рисунок 3. Представьте свой идеальный зимний отдых. Какими видами зимнего отдыха Вы хотели бы заняться? (Закрытый вопрос, любое число ответов, %)

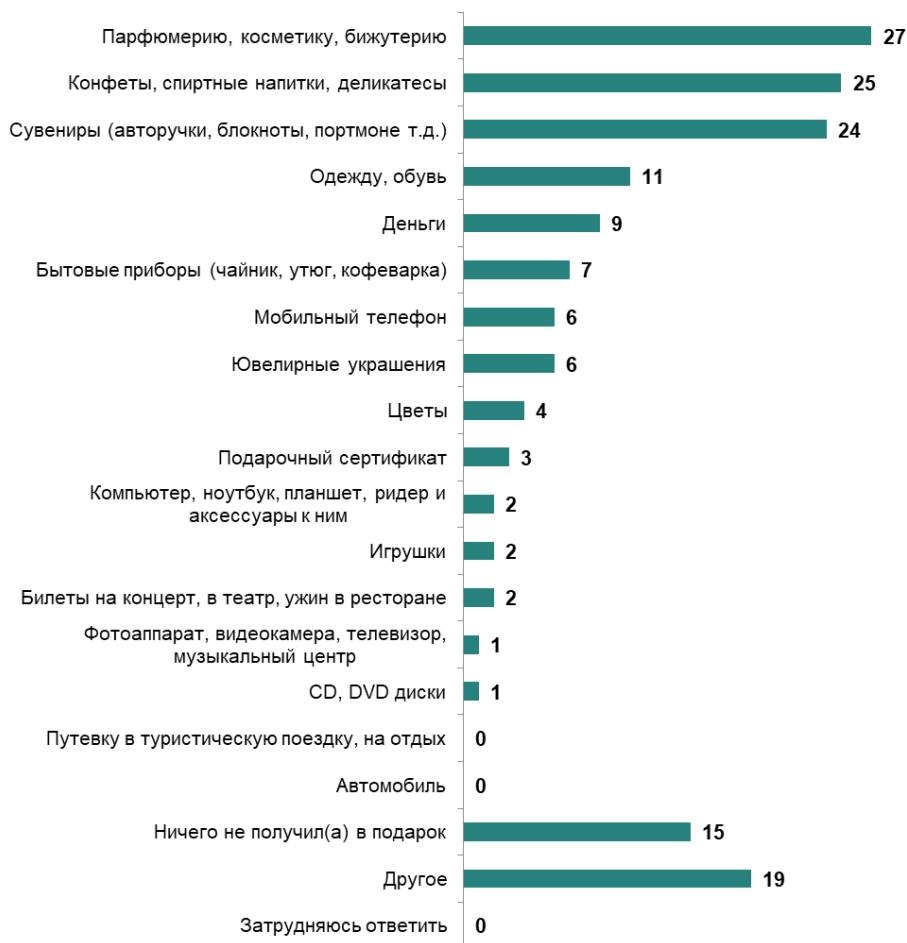


Рисунок 4. Что Вы лично получили в подарок на Новый год от своих друзей и близких?
(Закрытый вопрос, любое число ответов, %)

Таблица 1. Вы отмечали или не отмечали... (закрытый вопрос, один ответ по каждой строке, %)

	Да, отмечал	Нет, не отмечал
Католическое Рождество 25 декабря	4	96
Православное Рождество 7 января	72	28

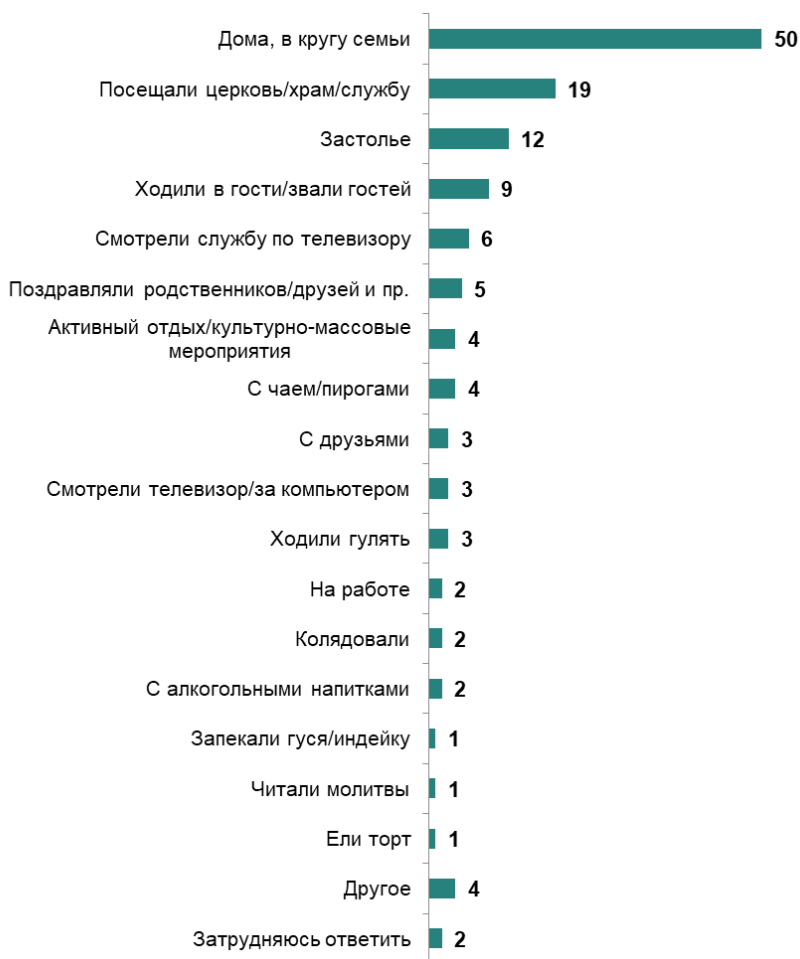


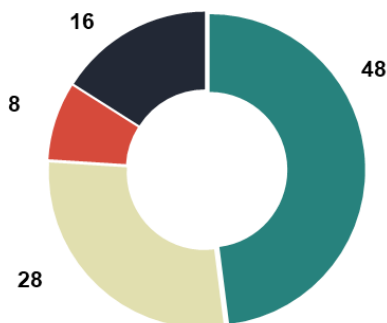
Рисунок 5. Как Вы отмечали Рождество?

(Открытый вопрос, не более трех ответов, % по ответам тех, кто отмечал один или оба праздника)

РОССИЙСКАЯ НАУКА: ДЕНЬГИ — ДВИГАТЕЛЬ ПРОГРЕССА?

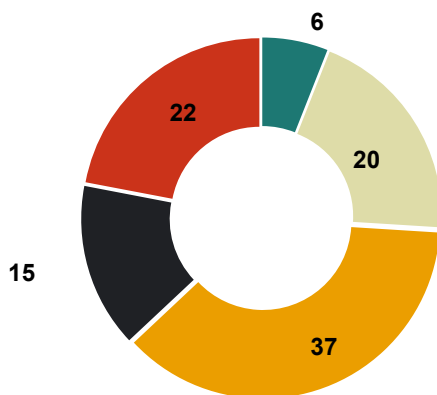
30—31 января 2018 г.

Мировая наука сейчас на подъеме — считает каждый второй россиянин (48%). Для осуществления прорыва в отечественной науке, по мнению россиян, в первую очередь необходимы дополнительные финансовые вливания (50%), а не повышение квалификации ученых (33%). Основные научные достижения последних десятилетий наши сограждане связывают с оборонной промышленностью (9%), космической отраслью (6%), медициной (6%) и компьютерными технологиями (4%). Однако большинство опрошенных (72%) не могут назвать ни одного.



- На подъеме: совершаются серьезные открытия, оказывающие влияние на развитие общества
- В застое: какие-то открытия совершаются, но они не влияют на развитие общества
- На спаде: не совершается серьезных открытий, способных повлиять на развитие общества
- Затрудняюсь ответить

Рисунок 6. Как Вы считаете, современная мировая наука находится на подъеме, в застое или переживает спад? (Закрытый вопрос, один ответ, %)



- Значительно опережает развитие мировой науки
- опережает, но незначительно
- Немного отстает от развития мировой науки
- Значительно отстает
- Затрудняюсь ответить

Рисунок 7. Какими темпами развивается современная российская наука в сравнении с мировой наукой? (Закрытый вопрос, один ответ, %)

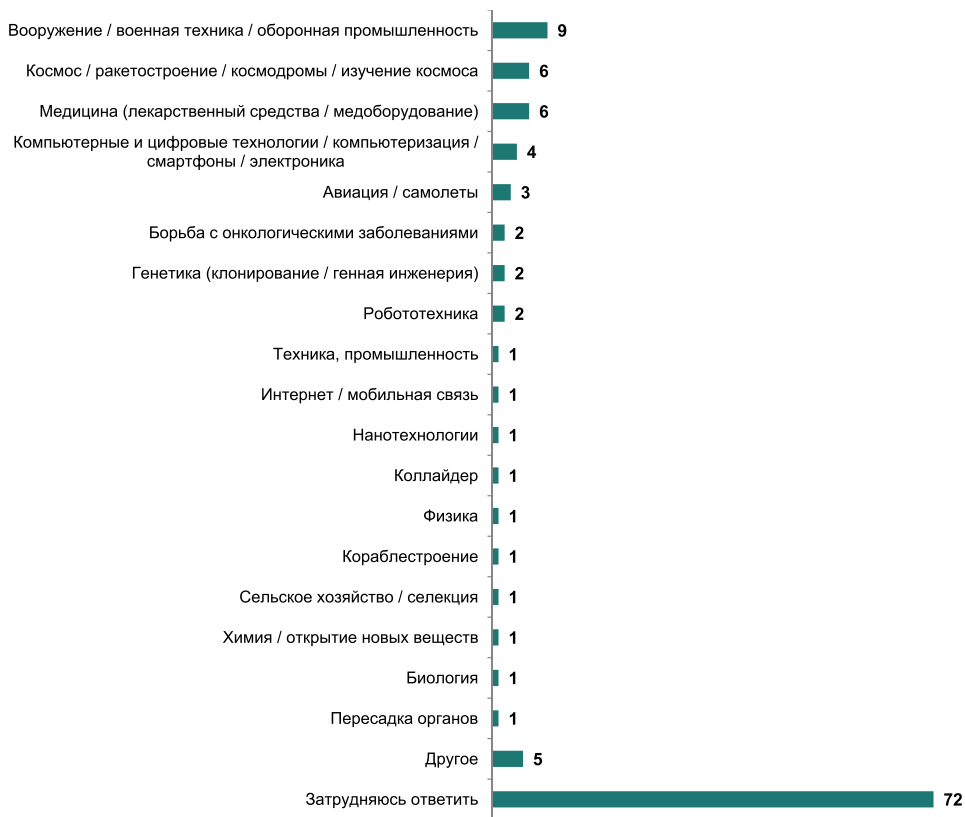


Рисунок 8. Назовите, пожалуйста, достижения российской и мировой науки последних десятилетий (Открытый вопрос, не более трех ответов, % от всех опрошенных)



Рисунок 9. Существуют разные мнения о том, что в настоящее время сдерживает развитие российской науки. Одни считают, что недостаточный объем финансирования не позволяет российским ученым сделать прорывные открытия. Другие считают, что невысокий уровень компетентности российских ученых. По Вашему мнению, что в первую очередь необходимо для развития российской науки? (Закрытый вопрос, один ответ, %)



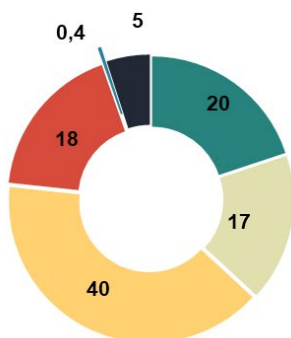
Рисунок 10. Кто, на Ваш взгляд, должен принимать решение о том, какие задачи должна сегодня решать российская наука, в каком направлении развиваться? (Закрытый вопрос, один ответ, % от всех опрошенных)

ОЛИМПИАДА В ПХЁНЧХАНЕ: ИГРАЕМ!*2—3 февраля 2018 г.*

Об Играх слышало подавляющее большинство граждан (89%), следить за ходом всех или части соревнований планируют 77%. Каждый шестой (17%) участник опроса собирается смотреть только те соревнования, где у российских спортсменов есть шансы на медали. По общим оценкам всех респондентов, это в первую очередь фигурное катание (42%), а также биатлон (26%), хоккей (24%) и лыжные виды спорта (24%). Ситуация вокруг отстранения российской сборной (допущенные спортсмены будут выступать под нейтральным флагом) широко известна (92%), половина опрошенных (52%) полагает, что власти страны сделали недостаточно для помощи нашим спортсменам.



Рисунок 11. В феврале в южнокорейском Пхёнчхане пройдут Олимпийские игры. Вы знаете, что-то слышали или слышите сейчас об этом в первый раз? (Закрытый вопрос, один ответ, %)



- Да, буду регулярно смотреть трансляции соревнований по всем видам спорта
- Да, но буду смотреть только те трансляции соревнований, в которых у российских спортсменов, выступающих под олимпийским флагом, есть шансы завоевать призовые места
- Да, но буду смотреть только трансляции соревнований, которые мне интересны
- Нет, не буду следить за ходом Олимпиады
- Поеду на олимпиаду в Пхёнчхан
- Затрудняюсь ответить

Рисунок 12. Собираетесь ли Вы следить за ходом предстоящих зимних Олимпийских игр в Пхёнчхане или нет? (Закрытый вопрос, один ответ, %от всех опрошенных)



Рисунок 13. Назовите, пожалуйста, дисциплины зимних олимпийских видов спорта, в которых, по Вашему мнению, у российских спортсменов, вступающих под олимпийским флагом, больше всего шансов завоевать олимпийские медали? (Открытый вопрос, не более пяти ответов, построчно представлены ответы, названные не менее чем 1% опрошенных)



Рисунок 14. За выступлениями спортсменов в каких видах спорта вы собираетесь следить прежде всего? (Открытый вопрос, не более пяти ответов, по ответам тех, кто планирует следить за Играми; представлены ответы, названные не менее чем 1% опрошенных)



Рисунок 15. Сборная России была отстранена от участия в Олимпиаде 2018 г. Спортсмены из России будут выступать под нейтральным флагом Международного олимпийского комитета. При этом многие российские спортсмены не получили возможность выступать на Олимпиаде в Пхёнчхане. Вы хорошо знаете, что-то слышали или в первый раз слышите об этом? (Закрытый вопрос, один ответ, %)



Рисунок 16. С каким из следующих утверждений Вы в большей степени согласны?
(Закрытый вопрос, один ответ, % от всех опрошенных)