

# МОНИТОРИНГ МНЕНИЙ

---

## Правильная ссылка на статью:

Мониторинг мнений (ВЦИОМ): январь — февраль 2023 // Мониторинг общественного мнения: экономические и социальные перемены. 2023. № 1. С. 143—156.

## For citation:

Public Opinion Poll (VCIOM): January — February 2023. (2023) *Monitoring of Public Opinion: Economic and Social Changes*. No. 1. P. 143–156.

## МОНИТОРИНГ МНЕНИЙ: ЯНВАРЬ — ФЕВРАЛЬ 2023

Результаты ежедневных опросов «ВЦИОМ-Спутник». Метод опроса — телефонное интервью по стратифицированной двухосновной случайной выборке стационарных и мобильных номеров объемом 1600 респондентов в возрасте от 18 лет. Выборка построена на основе полного списка телефонных номеров, задействованных на территории РФ. Данные взвешены на вероятность отбора и по социально-демографическим параметрам. Максимальный размер ошибки с вероятностью 95 % не превышает 2,5%. Помимо ошибки выборки, смещение в данные опросов могут вносить формулировки вопросов и различные обстоятельства, возникающие в ходе полевых работ.

## СОДЕРЖАНИЕ ДАЙДЖЕСТА

### ПОЛИТИКА

ПРАВИТЕЛЬСТВО МИШУСТИНА: ТРИ ГОДА НА ПОСТУ .....144

СПЕЦИАЛЬНАЯ ВОЕННАЯ ОПЕРАЦИЯ: ГОД СПУСТЯ .....146

### СОЦИАЛЬНЫЕ И ЭКОНОМИЧЕСКИЕ ПРОБЛЕМЫ

ВЫСШЕЕ ОБРАЗОВАНИЕ: НЕОЖИДАННЫЙ РЕНЕССАНС? ..... 148

ДОВЕРИЕ СМИ В РОССИИ .....150

НОВАЯ ИНДУСТРИАЛИЗАЦИЯ: ЗА И ПРОТИВ ..... 151

### ОБРАЗ ЖИЗНИ

ЧИСТОТА ЯЗЫКА И КАК ЗА НЕЕ БОРОТЬСЯ..... 153

МАСЛЕНИЦА: БЛИНЫ, ГОСТИ И НАРОДНЫЕ ГУЛЯНЬЯ ..... 155

## ПОЛИТИКА

ПРАВИТЕЛЬСТВО МИШУСТИНА: ТРИ ГОДА НА ПОСТУ .....144

СПЕЦИАЛЬНАЯ ВОЕННАЯ ОПЕРАЦИЯ: ГОД СПУСТЯ .....146

## ПРАВИТЕЛЬСТВО МИШУСТИНА: ТРИ ГОДА НА ПОСТУ

12—14 января 2023 г.

Оценка населением деятельности Правительства РФ во главе с М. В. Мишустиним — ключевой индикатор успешности его работы. Январский опрос показывает, что россияне проявляют интерес к работе Правительства последних трех лет: ее смогли оценить большинство опрошенных (90 %). Более того, эта оценка положительная: доля позитивных ответов в три раза превосходит долю негативных (68 % VS. 22 %). Основой для позитивных оценок деятельности Правительства служат воплощенные в жизнь меры социальной поддержки, социальные выплаты (28 % в группе положительно оценивающих деятельность Правительства), внимание к пенсионерам, увеличение пенсий (18 %), дорожно-строительные работы (11 %), в стране идет развитие, видны изменения (9 %), повышается уровень жизни (8 %). На негативные оценки повлиял прежде всего рост цен (36 % в группе негативно оценивающих). На втором месте — снижение уровня жизни населения (20 %). На третьем — низкий уровень здравоохранения, платная медицина (14 %), вопросы безопасности (14 %), низкие заработные платы (10 %) и то, что власть не выполняет обещаний, не решаются проблемы населения (9 %).

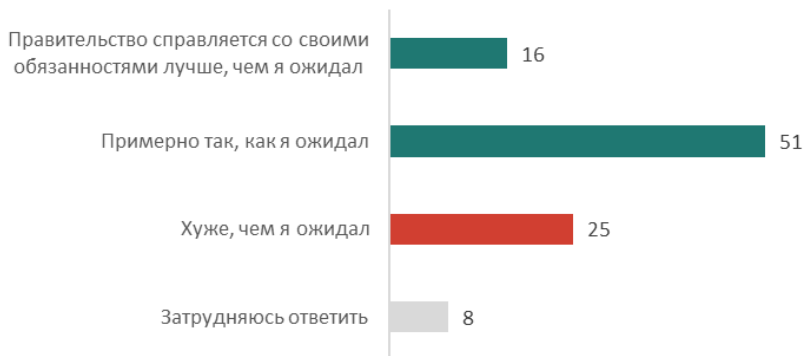
**Рис. 1. В январе 2020 г. был назначен новый состав Правительства Российской Федерации под руководством Михаила Мишустина. Как Вы считаете, за эти три года Правительство РФ работало хорошо или плохо? (закрытый вопрос, один ответ, % от всех опрошенных)**



Россияне отмечают следующие изменения, произошедшие при Правительстве РФ во главе с М. В. Мишустиним: стало легче получать госуслуги (82 %) и было принято больше мер поддержки семьям с детьми (79 %). Кроме этого, появилось больше отечественных продуктов и товаров в магазинах (72 %), органы власти стали более доступны для обращения через соцсети (70 %). Также повысилась привлекательность путешествий внутри страны (69 %), а у молодежи появилось

больше возможностей для развития и самореализации (61%). Рейтинг сфер, на развитие которых Правительству РФ нужно сделать упор в ближайшее время, возглавляет здравоохранение (58%), на втором месте — сфера образования (41%), на третьем — сельское хозяйство (23%).

**Рис. 2. Насколько работа Правительства РФ соответствует Вашим ожиданиям? (закрытый вопрос, один ответ, % от всех опрошенных)**



**Рис. 3. Как Вы считаете, в течение ближайших трех лет Правительство РФ будет работать хуже, лучше или так же, как сейчас? (закрытый вопрос, один ответ, % от всех опрошенных)**



## СПЕЦИАЛЬНАЯ ВОЕННАЯ ОПЕРАЦИЯ: ГОД СПУСТЯ

январь 2023 г.

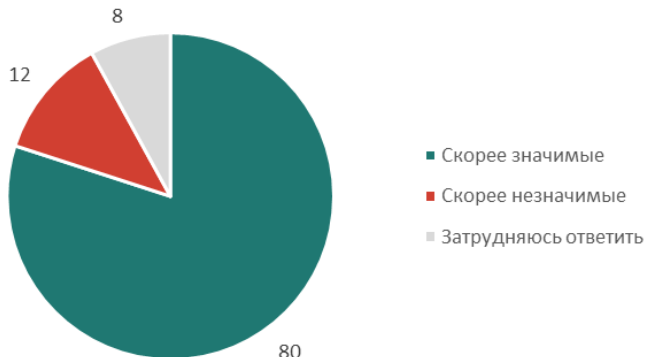
В годовщину начала специальной военной операции России в Украине можно зафиксировать устойчивые паттерны общественного мнения в отношении ее проблематики. Согласно январским данным, решение провести СВО России в Украине поддерживает больше половины наших соотечественников (68%), не поддерживает — каждый пятый (20%). Высока и оценка промежуточных итогов спецоперации: в январе 80% респондентов назвали их значимыми для страны. Еще один ключевой маркер — положительное отношение граждан к вхождению четырех новых регионов в состав России (октябрь 2022 г. — 75%). Большинство россиян стараются быть сопричастными событиям на фронте. В январе текущего года готовность помогать жителям новых территорий и российским солдатам выразили 79% участников опроса, мобилизованным гражданам — 74%, беженцам — 72%. О деятельной поддержке жителей освобожденных территорий и российских солдат рассказал примерно каждый второй (55% назвали, как минимум, одно действие из списка, куда входила поддержка деньгами, продуктами, амуницией и т. п.), о помощи мобилизованным сообщили 36%, о помощи беженцам — 21%.

Заметно укрепились в общественном мнении представления о положении России в мире. На вопрос о том, какое влияние Россия имеет в международных делах, в октябре 2022 г. 73% отвечали «скорее большое» (что на 11 п. п. выше, чем в 2021 г.). Мнения о небольшом влиянии России в международных делах придерживался каждый пятый (19%). В оценках изменения статуса России на мировой арене в ближайшие 15—20 лет также доминирует позитив. По мнению каждого второго, Россия уже завоевала статус одной из великих мировых держав (51%, +20 п. п. к данным 2021 г.). Еще треть опрошенных полагают, что Россия великой державой, скорее всего, станет (31%), а 13% — что не станет. Доля пессимистов снизилась за анализируемый период в два раза (2021 г. — 26%).

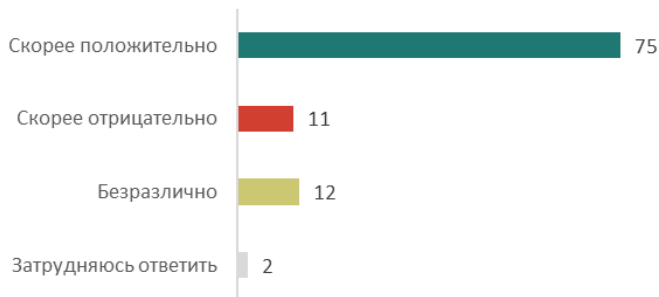
Рис. 4. Скажите, пожалуйста, решение провести специальную военную операцию России в Украине Вы поддерживаете или не поддерживаете?  
(закрытый вопрос, один ответ, % от всех опрошенных)



**Рис. 5. Если говорить о промежуточных итогах специальной военной операции, то, как Вам кажется, достигнутые результаты являются для страны значимыми или незначимыми? (закрытый вопрос, один ответ, % от всех опрошенных)**



**Рис. 6. Скажите, как Вы относитесь к вхождению Донецкой и Луганской народных республик и освобожденных районов Херсонской и Запорожской областей в состав Российской Федерации? (закрытый вопрос, один ответ, % от всех опрошенных)**



## СОЦИАЛЬНЫЕ И ЭКОНОМИЧЕСКИЕ ПРОБЛЕМЫ

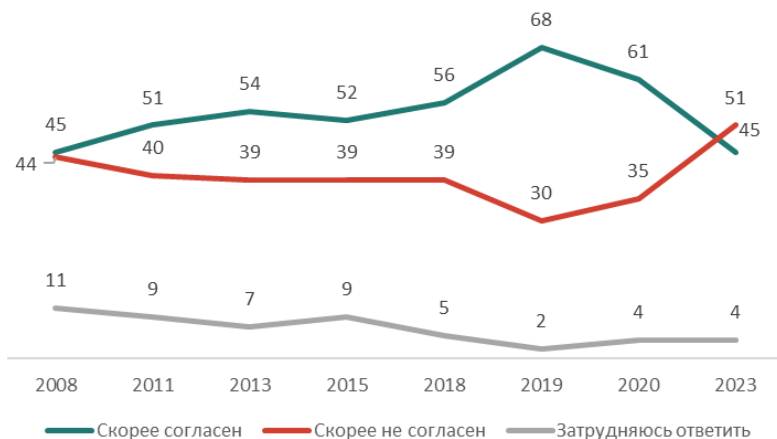
ВЫСШЕЕ ОБРАЗОВАНИЕ: НЕОЖИДАННЫЙ РЕНЕССАНС?.....	148
ДОВЕРИЕ СМИ В РОССИИ.....	150
НОВАЯ ИНДУСТРИАЛИЗАЦИЯ: ЗА И ПРОТИВ.....	151

## ВЫСШЕЕ ОБРАЗОВАНИЕ: НЕОЖИДАННЫЙ РЕНЕССАНС?

22 января 2023 г.

Суждение о том, что значимость высшего образования часто преувеличивают, в наше время и без него можно сделать удачную карьеру и устроить свою жизнь, воспринимается россиянами неоднозначно, опрошенные разделились на две примерно равные группы. Согласных с этим утверждением 45 %, а несогласных — 51 %. В 2023 г. существенно выросла доля россиян, осознающих значимость высшего образования и его влияние на будущие карьерные достижения, по сравнению с 2020 г. показатель вырос на 16 п. п. Это самое высокое значение за все время измерений.

Рис. 1. Вы согласны или не согласны со следующим суждением: значимость высшего образования часто преувеличивают, в наше время и без него можно сделать удачную карьеру и устроить свою жизнь? (закрытый вопрос, один ответ, % от всех опрошенных)



Молодежь в целом склонна преуменьшать значимость высшего образования: доля тех, кто считает, что в наше время и без него можно сделать удачную карьеру и устроить свою жизнь, в этой группе населения наибольшая: 60 % среди 18—24-летних, 52 % среди 25—34-летних. Уровень образования опрошенных также влияет на оценку перспектив, которые открывает получение высшего образования. Наибольшие доли россиян, считающих, что без высшего образования можно обойтись и построить карьеру, — среди опрошенных с неполным средним

образованием (63%), средним образованием (50%) и средним специальным образованием (51%). Больше всего тех, кто придерживается обратного мнения и считает, что высшее образование — необходимая составляющая построения удачной карьеры, среди россиян с неоконченным высшим и высшим уровнем образования (59%). По мнению россиян, хорошо оплачиваемую работу в будущем выпускнику надежнее гарантирует именно высшее образование (47%).

**Рис. 2. По Вашему мнению, получение какого образования, среднего специального или высшего, надежнее гарантирует выпускнику хорошо оплачиваемую работу в будущем? (закрытый вопрос, один ответ, % от всех опрошенных)**



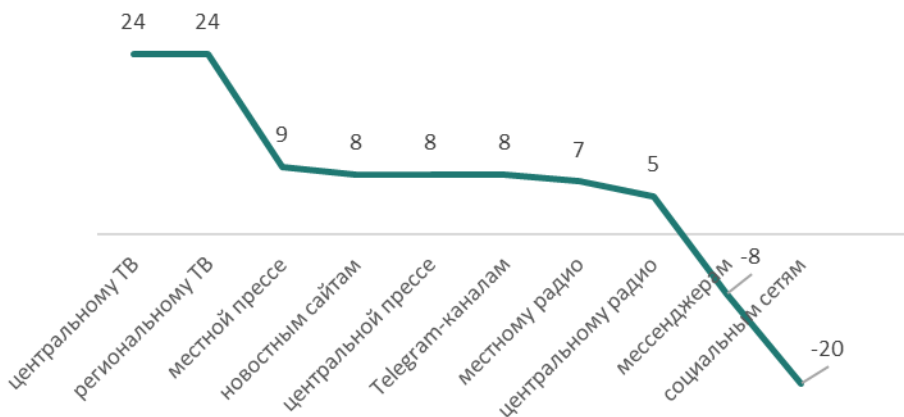
## ДОВЕРИЕ СМИ В РОССИИ

14 января 2023 г.

Как показал январский опрос, уровень доверия россиян к различным видам СМИ серьезно различается, но приоритет по-прежнему сохраняется за традиционным медиа — телевидением. Наибольшим общественным доверием в России пользуется центральное телевидение (53%). Второе место с небольшим, но статистически значимым отрывом от лидера занимает местное телевидение: региональным телеканалам доверяет почти каждый второй (47%). Таким образом, расчетный индекс<sup>1</sup> для представленных медиа в январе текущего года составил 24 п. (при диапазоне от –100 до 100 п.). Остальные источники информации по данному показателю серьезно проигрывают телевидению.

Примерно в равной степени россияне доверяют новостным, аналитическим, официальным сайтам (35%, индекс доверия — 8 п.); центральной и региональной прессе (по 33%, индексы — 8 и 9 п. соответственно); Telegram-каналам (31%, индекс — 8 п.). В группе аутсайдеров — мессенджеры (WhatsApp, Viber и др.) и социальные сети, блоги в интернете. Доля тех, кто не доверяет им (35% и 43%), превышает долю доверяющих (27% и 23%), в результате чего индекс по обоим ресурсам принимает отрицательные значения: –8 и –20 п. соответственно. Таким образом, несмотря на высокие темпы трансформации общего медиаландшафта под воздействием цифровых технологий, общество продолжает доверять наиболее привычному формату получения информации.

Рис. 3. **Доверяете ли Вы следующим средствам массовой информации?**  
(закрытый вопрос, один ответ, представлена сумма ответов  
«определенно да» и «скорее да», % от всех опрошенных)



<sup>1</sup> Индекс рассчитывался как разница доли ответов «доверяю» и «не доверяю». Индекс принимает значения от –100 до +100. Чем выше значение индекса, тем выше уровень доверия СМИ.

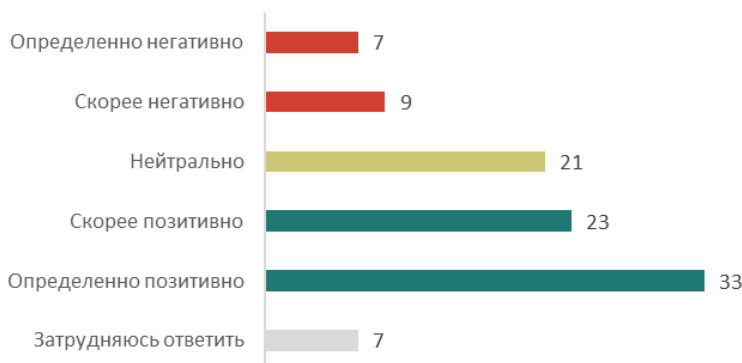


**НОВАЯ ИНДУСТРИАЛИЗАЦИЯ: ЗА И ПРОТИВ**

3 февраля 2023 г.

Состояние российской экономики во многом обусловлено ситуацией в промышленном секторе. В целях поддержки последнего с 2014 г. в России реализуется государственная программа «Развитие промышленности и повышение ее конкурентоспособности», включающая меры по защите инвестиций, информационной и кадровой политике и др. Результаты опроса показывают, что в строительстве промышленных объектов могут быть заинтересованы не только хозяйствующие субъекты, но и жители. К строительству нового промышленного предприятия в своем населенном пункте / по соседству с ним больше половины респондентов отнеслись бы позитивно (56%), доля положительных оценок в 3,5 раза превышает долю отрицательных (16%). О нейтральном отношении к промышленному строительству в своем населенном пункте заявил каждый пятый (21%), среди молодежи 18—24 лет — каждый второй (50%). Создание новых рабочих мест для жителей — главное преимущество строительства нового объекта промышленности, так считают 80% россиян. Далее с ощутимым отрывом следуют развитие социальной инфраструктуры (44%), повышение уровня жизни (41%), снижение оттока молодежи (41%) и дополнительные налоговые поступления в бюджет региона (40%). Каждый третий полагает, что строительство промпредприятия поспособствует благоустройству населенного пункта (32%). То есть появление в населенном пункте нового завода/фабрики рассматривается россиянами прежде всего как поддержка рынка труда, предоставление новых рабочих мест. Отсутствие позитивных последствий отметили лишь 6%, вдвое чаще такой ответ звучал от москвичей и петербуржцев (13%). Рейтинг негативных последствий строительства нового промышленного объекта возглавило нанесение вреда экологии (51%). Каждый пятый считает, что это приведет к транспортной перегруженности в населенном пункте (22%). Еще 30% заявили об отсутствии негативных последствий. Таким образом, по мнению россиян, плюсы строительства нового промпредприятия в их населенном пункте перевешивают минусы.

**Рис. 4. Как бы Вы отнеслись к строительству нового промышленного предприятия в Вашем населенном пункте или по соседству с ним? (закрытый вопрос, один ответ, % от всех опрошенных)**



Хотя половина опрошенных рассматривают строительство промышленного объекта в качестве источника загрязнения окружающей среды (51%), восприятие природоохранной деятельности предприятий за последние пару лет скорее улучшилось. По мнению каждого четвертого, корпорации приносят для экологии населенного пункта больше хорошего (26%); за два года сторонников этой позиции стало в три раза больше (2021 г. — 8%). Доля тех, кто придерживается обратной точки зрения («приносит больше плохого»), напротив, снизилась за этот период на 8 п. п. (13% vs. 21% в 2021 г.). Каждый десятый считает, что в работе корпораций нет ни хорошего, ни плохого для экологии региона (10%). Однако доминирующей позицией по-прежнему остается следующая: деятельность промышленных предприятий приносит экологии и хорошее, и плохое примерно в равной степени: в 2023 г. — 42%, в 2021 г. — 33%.

**Рис. 5. Как Вы считаете, для экологии Вашего города, населенного пункта деятельность предприятий, корпораций приносит больше хорошего или больше плохого? (закрытый вопрос, один ответ, % от всех опрошенных)**



## ОБРАЗ ЖИЗНИ

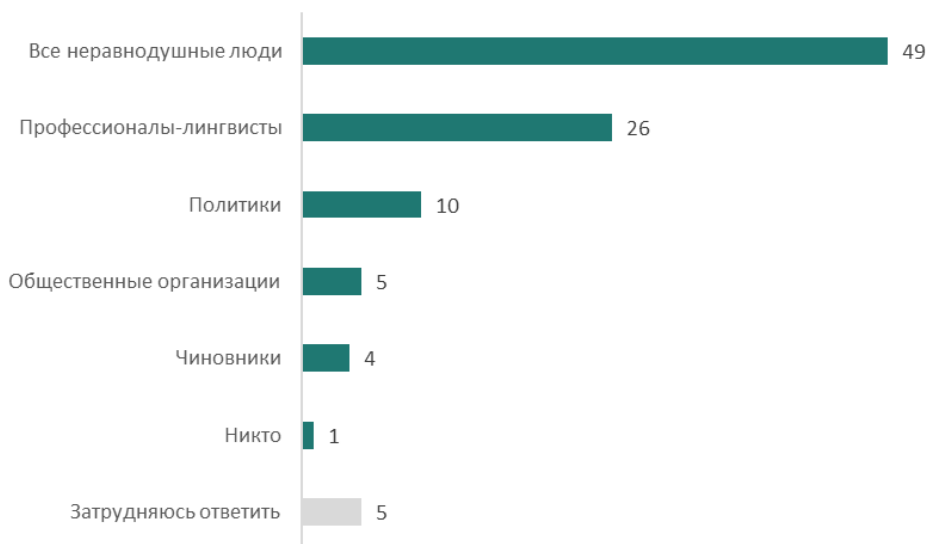
ЧИСТОТА ЯЗЫКА И КАК ЗА НЕЕ БОРЬТЬСЯ.....	153
МАСЛЕНИЦА: БЛИНЫ, ГОСТИ И НАРОДНЫЕ ГУЛЯНЬЯ .....	155

## ЧИСТОТА ЯЗЫКА И КАК ЗА НЕЕ БОРЬТЬСЯ

12 февраля 2023 г.

Изменение языка — естественный процесс его развития, на который влияет множество факторов, в последние десятилетия это глобализация, распространение интернета, активное заимствование иностранных слов и выражений. Однако лингвистические споры об иностранных заимствованиях идут давно, в России их пик пришелся на начало XIX века, когда полемика сконцентрировалась вокруг традиционного, старого слога и нового, «западного», историческая победа осталась за последними. А для западников и славянофилов вопрос языка и речи и вовсе стал политическим. Сегодня большая часть россиян выступает против перестройки языковой ситуации: по их мнению, родной язык надо оберегать и бороться за его чистоту (56%), с 2019 г. этот показатель сократился на 12 п. п. Обратное мнение, что язык отражает реальную ситуацию в обществе и должен развиваться самостоятельно, без вмешательства с чьей-либо стороны, разделяют 38% (+11 п. п. к 2019 г.). В сравнении с 2008 г. распределение ответов россиян практически не изменилось.

Рис. 1. Кто должен следить за чистотой русского языка?  
(закрытый вопрос, один ответ, % от тех, кто выбрал второе суждение в предыдущем вопросе)



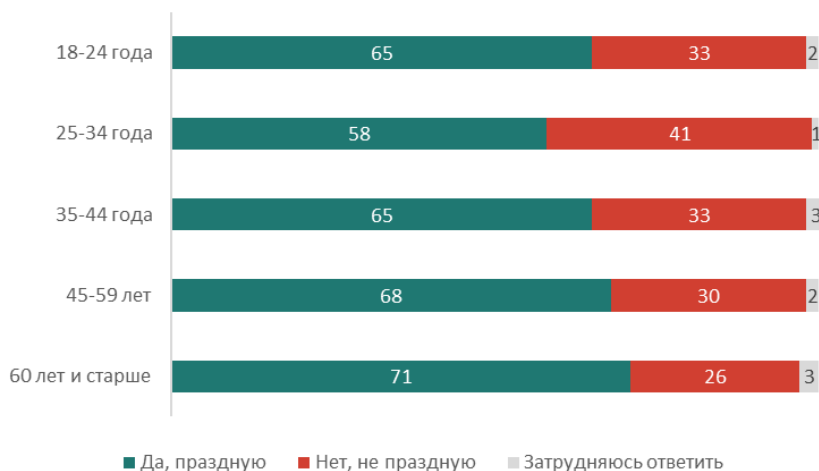
Те россияне, кому ближе идея о необходимости оберегать русский язык, полагают, что следить за чистотой языка должны сами неравнодушные граждане (49%), вариант «лингвисты-профессионалы» выбирают еще 26% в этой группе. В меньшей степени решение подобных задач возлагается на политиков (10%), общественные организации (5%). Молодежь 18—24 лет чаще других возрастных групп говорит о профессионалах-лингвистах (37%). Говоря о том, как лучше поступать в отношении всего нового (товаров, идей, процессов и пр.), уже появившегося в реальности, а в языке — пока нет, 45% россиян, то есть почти половина, указали, что не имеет значения, будет это иностранное слово или новое слово с русским корнем, лишь бы было понятно, о чем речь.

## МАСЛЕНИЦА: БЛИНЫ, ГОСТИ И НАРОДНЫЕ ГУЛЯНЯ

11 февраля 2023 г.

20 февраля в России отмечают начало Масленичной недели. Это один из самых массовых традиционных праздников — две трети россиян празднуют Масленицу (66%), среди них больше женщин, чем мужчин (72% vs. 59%). Каждый третий признался, что не празднует Масленицу (31%). Среди православных россиян 77% отмечают Масленицу, не отмечают 20%. Среди исповедующих ислам россияне каждый пятый сообщил, что празднует Масленицу (20%), но большинство мусульман России этого не делают (79%). На вопрос, почему россияне празднуют Масленицу, больше половины опрошенных ответили, что это дань традиции, унаследованная от предков (+10 п. п., 62% vs. 52% в 2020 г.). Второй по популярности ответ — проводы зимы и встреча весны (17%). Далее идут варианты отдыха, возможности отвлечься (8%) и веселья (7%). Религиозное понимание Масленицы продемонстрировали 8%. О языческих корнях праздника вспомнили лишь 2% россиян. В большинстве семей планируют печь на Масленицу блины (76%) — это самое популярное занятие, оно остается лидером рейтинга праздничных активностей на протяжении всех замеров с 2000 г. Принимать гостей или ходить в гости собираются 36% россиян. Ощутить праздничное единение с народом в народных гуляньях планируют 32% (+6 п. п., 26% в 2010 г.). О намерении есть мясо, мясные продукты на Масленицу сообщили 13% россиян (–13 п. п., 26% в 2010 г.), в семьях еще 14% россиян не будут праздновать Масленицу.

Рис. 2. Лично Вы празднуете Масленицу или нет?  
(закрытый вопрос, один ответ, % от всех опрошенных)



Каждый десятый россиянин планирует соблюдать Великий православный пост, который начинается 27 февраля (12%), доля намеревающихся поститься не изменилась по сравнению с 2018 годом (11%). Не будут соблюдать пост 72% россиян, еще 14% пока не определились. В этом году увеличилась доля тех, кто

не собирается поститься (+6 п. п. по сравнению с 66% в 2018 г.), и сократилась доля пока не принявших решение (–6 п. п. vs. 20% в 2018 г.).

**Рис. 3. После Масленичной недели с 27 февраля наступит Великий православный пост. Вы будете соблюдать его в этом году или нет? (закрытый вопрос, один ответ, % от всех опрошенных)**

