

МОНИТОРИНГ МНЕНИЙ

Правильная ссылка на статью:

Мониторинг мнений (ВЦИОМ): июль — август 2020 // Мониторинг общественного мнения: экономические и социальные перемены. 2020. № 4. С. 200—231.

For citation:

Public Opinion Poll (VCIOM): July — August 2020. (2020) *Monitoring of Public Opinion: Economic and Social Changes*. No. 4. P. 200—231.

МОНИТОРИНГ МНЕНИЙ: ИЮЛЬ — АВГУСТ 2020

Результаты ежедневных опросов «ВЦИОМ-Спутник». Метод опроса — телефонное интервью по стратифицированной двухосновной случайной выборке стационарных и мобильных номеров объемом 1600 респондентов. Выборка построена на основе полного списка телефонных номеров, задействованных на территории РФ. Данные взвешены на вероятность отбора и по социально-демографическим параметрам. Максимальный размер ошибки с вероятностью 95 % не превышает 2,5 %.

СОДЕРЖАНИЕ ДАЙДЖЕСТА

ПОЛИТИКА

ГОЛОСОВАНИЕ ПО КОНСТИТУЦИИ: ПОСЛЕСЛОВИЕ.....	201
ПИОНЕРЫ ИНТЕРНЕТ-ВЫБОРОВ	204
БЕЛОРУССИЯ ПОСЛЕ ВЫБОРОВ	207

СОЦИАЛЬНЫЕ И ЭКОНОМИЧЕСКИЕ ПРОБЛЕМЫ

ЗАРАБОТНАЯ ПЛАТА: ХВАТАЕТ ЛИ ДО ДНЯ X?	211
РОССИЯНЕ: СТРОИТЬ, А НЕ СЕЯТЬ.....	213

ОБРАЗ ЖИЗНИ

ЛЮБОВЬ НЕ ПО РАСЧЕТУ, ИЛИ О БРАКАХ ЗА ПРЕДЕЛАМИ ПРИВЫЧНОЙ СРЕДЫ	215
ПРИСТАВАНИЯ И ХАРАССМЕНТ НА РАБОТЕ: НЕ СТАЛКИВАЛИСЬ, НО ОСУЖДАЕМ!.....	221
РУССКИЙ ХАРАКТЕР.....	229

ПОЛИТИКА

ГОЛОСОВАНИЕ ПО КОНСТИТУЦИИ: ПОСЛЕСЛОВИЕ.....	201
ПИОНЕРЫ ИНТЕРНЕТ-ВЫБОРОВ.....	204
БЕЛОРУССИЯ ПОСЛЕ ВЫБОРОВ.....	207

ГОЛОСОВАНИЕ ПО КОНСТИТУЦИИ: ПОСЛЕСЛОВИЕ

3 июля 2020 г.

Большинство россиян удовлетворены тем, как прошло голосование по поправкам к Конституции (71 %). Среди принявших участие в голосовании эта доля еще выше и составляет 88 %. Не удовлетворен каждый пятый опрошенный (20 %), а среди принявших участие — 12 %. Наименее удовлетворены голосовавшие через интернет (74 %). Практически каждому голосовавшему россиянину было удобно голосовать — об этом сообщили 96 % респондентов. В целом организация голосования в течение семи дней, по мнению 72 % принявших участие в голосовании россиян, стала более удобной (64 % от всех опрошенных). Обратного мнения придерживаются лишь 3 % принявших участие в голосовании респондентов. Большинство россиян считают, что во время голосования смогли обеспечить меры санитарной безопасности (82 %, среди принявших участие в голосовании — 91 %). По мнению 7 % россиян, нужные меры безопасности обеспечить не смогли, среди принявших участие в голосовании эта доля ниже — 4 %. Среди тех, кто выбрал голосовать через интернет, доля придерживающихся мнения о том, что нужные меры не смогли обеспечить, выше и составила 21 % (против 74 % — смогли).



Рисунок 1. В целом Вы удовлетворены тем, как было организовано общероссийское голосование по поправкам к Конституции, или нет? (закрытый вопрос, один ответ, % от всех опрошенных)



Рисунок 2. Лично Вам было в целом удобно или неудобно голосовать? (закрытый вопрос, один ответ, % от тех, кто принял участие в голосовании; затруднившиеся ответить отсутствовали)



Рисунок 3. Если говорить не только о Вас, а в целом, то как Вам кажется, в связи с организацией голосования в течение семи дней голосовать стало скорее более удобно или скорее менее удобно или это не повлияло на удобство голосования? (закрытый вопрос, один ответ)



Рисунок 4. Как Вы считаете, во время голосования по поправкам к Конституции РФ на избирательных участках скорее смогли или скорее не смогли обеспечить меры санитарной безопасности?
(закрытый вопрос, один ответ, % от всех опрошенных)

ПИОНЕРЫ ИНТЕРНЕТ-ВЫБОРОВ

9 июля 2020 г.

В период с мая по июль 2020 г. доля тех, кто одобряет возможность голосовать через интернет, выросла на 4 п. п., достигнув 50 %, а количество противников электронного голосования (ЭГ) снизилось с 49 % до 44 %. Хотя традиционная форма голосования по-прежнему превалирует, ЭГ находит все большую поддержку, особенно среди младших возрастных когорт (18—44 лет). Главными преимуществами ЭГ в сравнении с другими способами волеизъявления, по мнению россиян, являются: дистанционность, отсутствие необходимости выходить из дома (28 %), быстрота (16 %) и удобство (12 %). Минусы дистанционного голосования во многом являются следствием репутационных проблем самого института выборов в России. Так, среди недостатков опрошенные чаще всего называли простор для фальсификаций (21 %), риск утечки данных (15 %) и отсутствие интернета/слабый интернет (12 %).

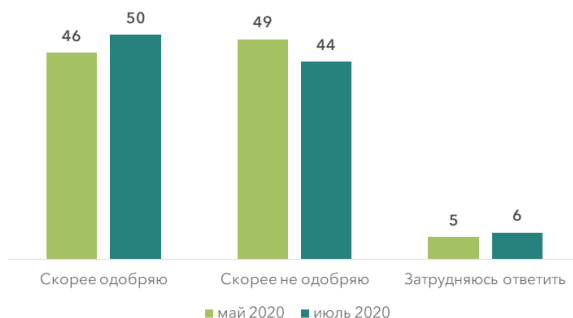


Рисунок 5. Скажите, пожалуйста, как Вы относитесь к предоставлению возможности голосовать на выборах дистанционно, через интернет? (закрытый вопрос, один ответ, %)



Рисунок 6. Если бы Вам представилась возможность голосовать на выборах с помощью компьютера через интернет, то согласились бы Вы проголосовать через интернет или нет? (закрытый вопрос, один ответ, % от всех опрошенных)

Таблица 1. В случае, если на следующих выборах Вам будет официально предложено выбрать способ голосования, то какой способ Вы скорее всего предпочтете? (закрытый вопрос, один ответ, % от всех опрошенных, июль 2020)

	Все опрошенные	18—24 года	25—34 года	35—44 года	45—59 лет	60 лет и старше
Традиционное голосование с помощью бумажного бюллетеня	65	51	47	58	69	82
Голосование по почте	1	1	1	1	—	1
Электронное голосование через интернет	30	45	46	36	26	15
Еще не решил(а) / Затрудняюсь ответить	2	2	3	2	3	1
Не буду принимать участие в голосовании	2	1	3	3	2	1



Рисунок 7. Если бы Вам представилась возможность голосовать на выборах с помощью компьютера через интернет, то согласились бы Вы проголосовать через интернет или нет? (закрытый вопрос, один ответ, % от всех опрошенных)



Рисунок 8. По Вашему мнению, какие преимущества есть у электронного голосования через интернет, в сравнении с другими способами голосования? (закрытый вопрос, до трех ответов, % от всех опрошенных, представлены ответы, названные не менее чем 2% опрошенных)



Рисунок 9. А какие недостатки есть у электронного голосования через интернет, в сравнении с другими способами голосования? (закрытый вопрос, до трех ответов, % от всех опрошенных, представлены ответы, названные не менее чем 2% опрошенных)

БЕЛОРУССИЯ ПОСЛЕ ВЫБОРОВ*11 августа 2020 г.*

За событиями, происходящими в Белоруссии, следят 72 % россиян, каждый пятый сообщает о внимательном наблюдении за происходящим (18 %). О происходящих событиях россияне чаще говорят как о «выборах президента Белоруссии» в целом, без уточнений (11 %). Также упоминаются массовые беспорядки, митинги, протесты (11 %). Каждый десятый опрошенный описывает происходящее как недовольство белорусского народа действующей властью (10 %) или результатами выборов (7 %). Каждый пятый наш соотечественник считает, что результатам выборов президента Белоруссии можно доверять полностью (22 %). О возможных подтасовках «на местах», не влияющих на результаты в целом, высказались 29 % граждан. Практически столько же респондентов (27 %) убеждены, что доверять результатам этих выборов не следует, чаще это молодые россияне 18—24 лет (47 %) и 25—34 лет (40 %). Наиболее вероятный прогноз развития событий, по мнению россиян: протесты будут подавлены, а Лукашенко сохранит власть (59 %), чаще так считают мужчины (64 %), россияне 45—59 лет (63 %) и старше 60 лет (66 %). Практически четверть затруднились оценить вероятный исход протестов (23 %). Абсолютное большинство наших соотечественников считают, что для России в целом важно то, что происходит в Белоруссии (89 %). Почти две трети россиян придерживаются мнения, что интересам России больше соответствует, чтобы у власти в Белоруссии оставался Лукашенко (64 %). За месяц на 9 п. п. увеличилась доля россиян, оценивающих отношения с Белоруссией как дружественные (26 %).



Рисунок 10. Вы лично интересуетесь сейчас происходящим в Белоруссии или нет? (закрытый вопрос, один ответ, % от всех опрошенных)



Рисунок 11. Охарактеризуйте в двух-трех словах то, что в настоящее время происходит в Белоруссии (открытый вопрос, до трех ответов, % от всех опрошенных, представлены данные от 2% опрошенных)

Таблица 2. Как Вам кажется, в какой мере можно доверять результатам последних президентских выборов в Белоруссии? (закрытый вопрос, один ответ, % от всех опрошенных)

	Все опрошенные	18—24 года	25—34 года	35—44 года	45—59 лет	60 лет и старше
Думаю, что результаты выборов достоверны, соответствуют волеизъявлению избирателей	22	3	20	17	21	33
Какие-то подтасовки на «местах», возможно, были, но они не повлияли на результаты голосования в целом в Белоруссии	29	26	13	26	37	36
Думаю, что результатам выборов в Белоруссии доверять не следует	27	47	40	32	21	13
Затрудняюсь ответить	22	24	27	25	21	18



Рисунок 12. Для России в целом важно или неважно то, что происходит в Белоруссии? (закрытый вопрос, один ответ, % от всех опрошенных)



Рисунок 13. Как Вы думаете, что больше соответствует интересам России — чтобы в Белоруссии оставался у власти Александр Лукашенко или чтобы к власти в Белоруссии пришла оппозиция? (закрытый вопрос, один ответ, % от всех опрошенных)

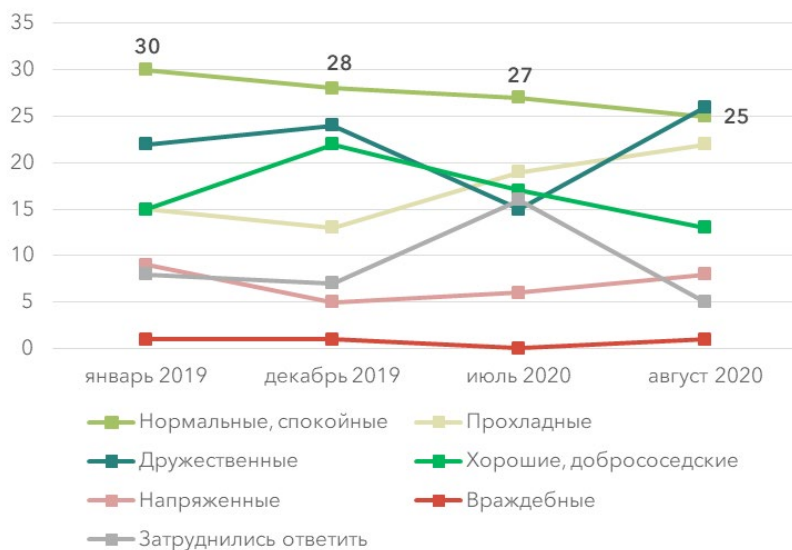


Рисунок 14. Как бы Вы оценили в целом нынешние отношения России и Белоруссии? (закрытый вопрос, один ответ, % от всех опрошенных)

СОЦИАЛЬНЫЕ И ЭКОНОМИЧЕСКИЕ ПРОБЛЕМЫ

ЗАРАБОТНАЯ ПЛАТА: ХВАТАЕТ ЛИ ДО ДНЯ X? 211

РОССИЯНЕ: СТРОИТЬ, А НЕ СЕЯТЬ.....213

ЗАРАБОТНАЯ ПЛАТА: ХВАТАЕТ ЛИ ДО ДНЯ X?¹

2 июля 2020 г.

Большинство работающих получают заработную плату дважды в месяц (72%). Такой формат выплат чаще отмечают работники бюджетной сферы (87% против 61% в коммерческом секторе). Треть работающих россиян время от времени сталкиваются с нехваткой денег до зарплаты (33%), каждый десятый (10%) — постоянно, а 39% работников — очень редко. Чаще остальных на такие ситуации сетуют занятые с низкой самооценкой материального положения. Непредвиденные расходы постоянно случаются у 8% работающих россиян. У большинства подобные ситуации случаются время от времени или очень редко (по 43% соответственно), и чаще встречаются среди тех, кто оценивает свое материальное положение как плохое или очень плохое.

Таблица 1. Как часто у Вас лично случаются ситуации, когда деньги нужны сегодня, а до зарплаты еще несколько дней или больше: постоянно, время от времени, очень редко или никогда? (закрытый вопрос, один ответ, в % от работающих россиян — 52%)

	В % от работающих россиян (52%)	Самооценка материального положения		
		Очень хорошее, хорошее	Среднее	Очень плохое, плохое
Постоянно	10	6	7	24
Время от времени	33	21	31	48
Очень редко	39	35	45	24
Никогда	17	37	17	4
Затрудняюсь ответить	1	1	0	0

Таблица 2. Как часто у Вас лично случаются ситуации, когда возникают непредвиденные расходы: постоянно, время от времени, очень редко или никогда? (закрытый вопрос, один ответ, в % от работающих россиян — 52%)

	В % от работающих россиян (52%)	Самооценка материального положения		
		Очень хорошее, хорошее	Среднее	Очень плохое, плохое
Постоянно	8	7	5	19
Время от времени	43	27	44	54
Очень редко	43	55	46	23
Никогда	5	11	5	2
Затрудняюсь ответить	1	0	0	2

¹ Опрос проведен по заказу сервиса PayDay. При реализации проекта было использовано экспертное решение ВЦИОМ «Публичное социальное исследование».

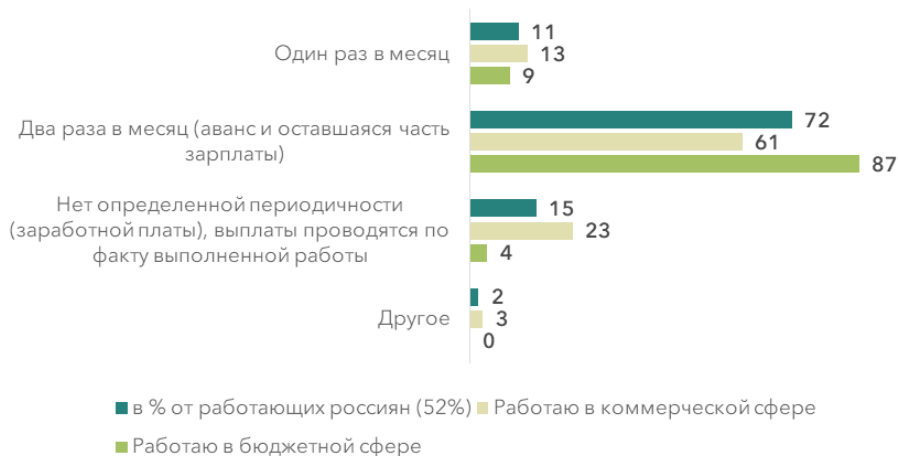


Рисунок 1. С какой периодичностью в последние месяц-два Вы получаете заработную плату?
(закрытый вопрос, один ответ, в % от работающих россиян — 52%)

РОССИЯНЕ: СТРОИТЬ, А НЕ СЕЯТЬ

29 июля 2020 г.

33% россиян хотели бы иметь свой земельный участок, чтобы построить дом. Чаще эту цель ставят перед собой жители городов с населением 500—950 тыс. человек (42%). Также хотели бы жить в своем доме представители молодых поколений 18—24 лет (49%) и 25—34 лет (54%). Получать со своей земли продукты хотели бы 27% наших соотечественников. Построить дачу хотели бы 14% россиян, что в два раза больше, чем десять лет назад. Четверть наших граждан не хотят иметь собственный земельный участок (23%).



Рисунок 2. Если бы Вы хотели получить надел земли, то с какой целью? (закрытый вопрос, несколько ответов, % от всех опрошенных)

Таблица 3. Если бы Вы хотели получить надел земли, то с какой целью? (закрытый вопрос, несколько ответов, % от всех опрошенных, 2020 г.)

	Все опрошенные	Москва и Санкт-Петербург	Города-миллионники	500—950 тыс. жителей	100—500 тыс.	Менее 100 тыс.	Сёла
Построить собственный дом	33	35	36	42	36	32	27
Получать продукты для семьи со своего участка	27	26	24	27	30	33	22
Построить дачу	14	22	22	17	17	12	7
Вести самостоятельное крестьянское хозяйство, стать фермером	13	13	8	15	9	12	21

	Все опрошенные	Москва и Санкт- Петербург	Города- миллион- ники	500— 950 тыс. жителей	100— 500 тыс.	Менее 100 тыс.	Сёла
Иметь дополнительный доход от продажи выращенных продуктов	12	9	13	9	10	12	14
Просто люблю работать на земле	11	9	13	10	9	12	12
Другое	6	4	3	5	6	6	9
Не имею определенной цели	4	5	3	2	5	4	5
Нет желания получать земельный надел	23	23	23	20	19	24	25

ОБРАЗ ЖИЗНИ

ЛЮБОВЬ НЕ ПО РАСЧЕТУ, ИЛИ О БРАКАХ ЗА ПРЕДЕЛАМИ ПРИВЫЧНОЙ СРЕДЫ	215
ПРИСТАВАНИЯ И ХАРАССМЕНТ НА РАБОТЕ: НЕ СТАЛКИВАЛИСЬ, НО ОСУЖДАЕМ!	221
РУССКИЙ ХАРАКТЕР.....	229

**ЛЮБОВЬ НЕ ПО РАСЧЕТУ,
ИЛИ О БРАКАХ ЗА ПРЕДЕЛАМИ ПРИВЫЧНОЙ СРЕДЫ**

5 июля 2020 г.

Наиболее позитивно россияне относятся к бракам своих близких родственников, когда один из партнеров из другого населенного пункта (32%), отличается по уровню доходов (23%) или по образовательному и культурному уровню (22%). Также 22% россиян одобряют браки с теми, у кого есть дети от предыдущих отношений. Неодобрение у россиян чаще всего вызывают ситуации, когда один из супругов исповедует другую религию (30%) или родом из другой страны (22%). Достаточно нейтрально воспринимают несовпадения в уровне дохода или политических взглядах (по 68% соответственно), социально-профессиональном статусе (65%), а также когда один из супругов ранее состоял в браке (63%) или из другого населенного пункта (62%). За последние 10 лет россияне стали менее негативно относиться к браку людей с различным вероисповеданием, с детьми от предыдущего брака и другой национальности или с ранее состоявшими в браке. С 2010 года россияне стали одобрительнее относиться к браку людей, имеющих детей от предыдущих отношений, а также к союзу людей разной национальности. Не произошло значительных изменений за десять лет в восприятии россиян союза людей разных поколений.

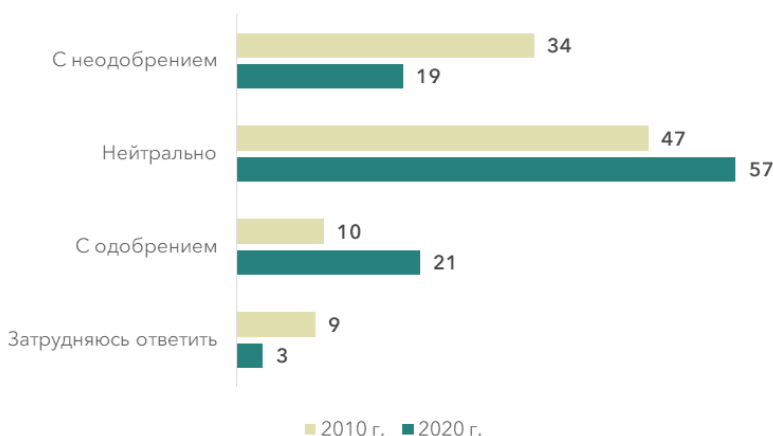


Рисунок 1. Скажите, пожалуйста, как бы Вы отнеслись к тому, что Ваш близкий родственник (дочь, сын, внук) вступил в брак с человеком другой национальности?
(закрытый вопрос, один ответ, % от всех опрошенных)

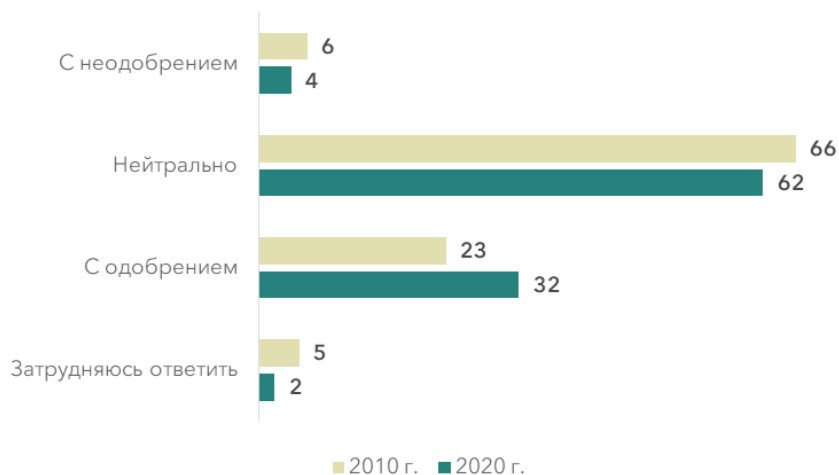


Рисунок 2. Скажите, пожалуйста, как бы Вы отнеслись к тому, что Ваш близкий родственник (дочь, сын, внук) вступил в брак с человеком из другого типа населенного пункта (например, когда один супруг из столицы, крупного города а другой — из села или провинциального города)? (закрытый вопрос, один ответ, % от всех опрошенных)



Рисунок 3. Скажите, пожалуйста, как бы Вы отнеслись к тому, что Ваш близкий родственник (дочь, сын, внук) вступил в брак с человеком из другой страны? (закрытый вопрос, один ответ, % от всех опрошенных)



Рисунок 4. Скажите, пожалуйста, как бы Вы отнеслись к тому, что Ваш близкий родственник (дочь, сын, внук) вступил в брак с человеком другого образовательного и культурного уровня? (закрытый вопрос, один ответ, % от всех опрошенных)

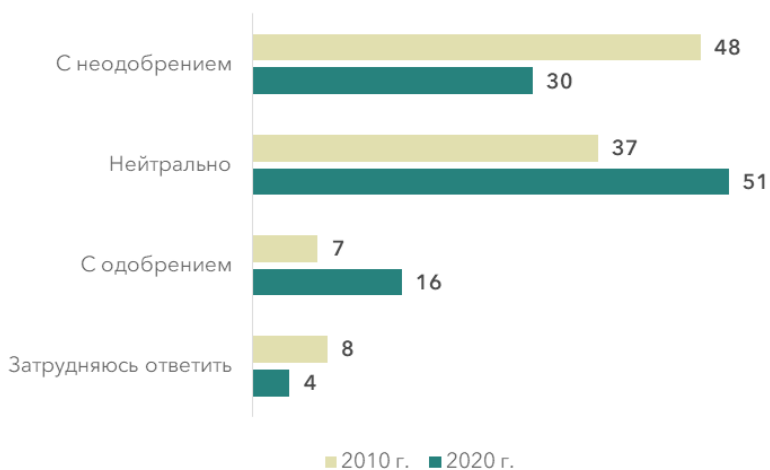


Рисунок 5. Скажите, пожалуйста, как бы Вы отнеслись к тому, что Ваш близкий родственник (дочь, сын, внук) вступил в брак с человеком другой религии? (закрытый вопрос, один ответ, % от всех опрошенных)

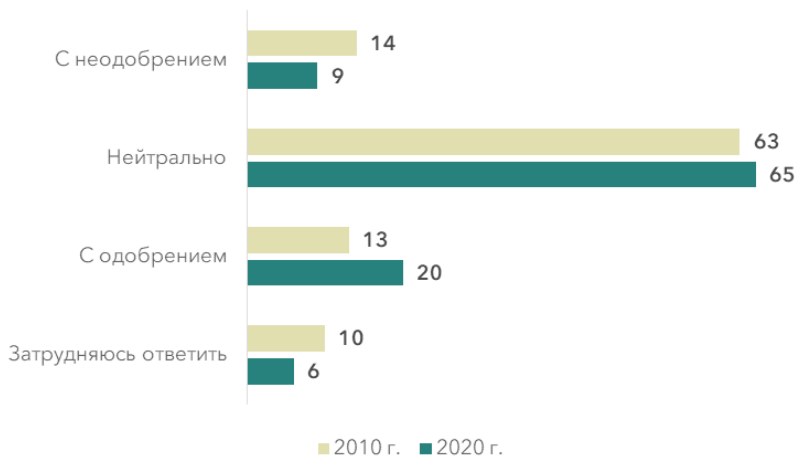


Рисунок 6. Скажите, пожалуйста, как бы Вы отнеслись к тому, что Ваш близкий родственник (дочь, сын, внук) вступил в брак с человеком другого социально-профессионального статуса? (закрытый вопрос, один ответ, % от всех опрошенных)



Рисунок 7. Скажите, пожалуйста, как бы Вы отнеслись к тому, что Ваш близкий родственник (дочь, сын, внук) вступил в брак с человеком другого уровня доходов? (закрытый вопрос, один ответ, % от всех опрошенных)



Рисунок 8. Скажите, пожалуйста, как бы Вы отнеслись к тому, что Ваш близкий родственник (дочь, сын, внук) вступил в брак с человеком, который уже был в браке?
(закрытый вопрос, один ответ, % от всех опрошенных)

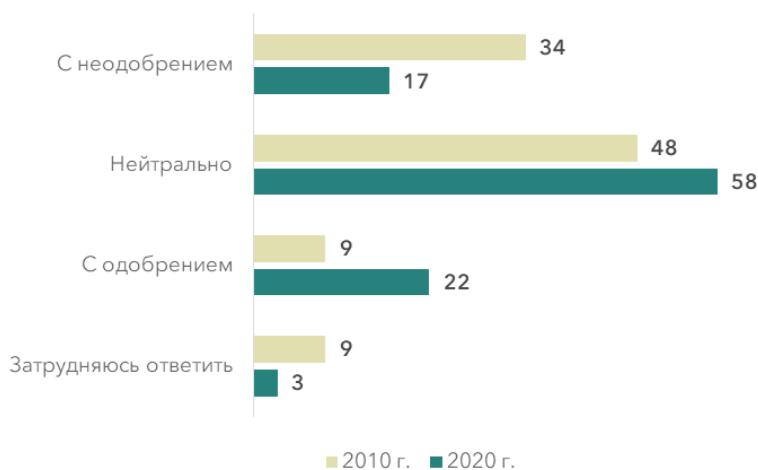


Рисунок 9. Скажите, пожалуйста, как бы Вы отнеслись к тому, что Ваш близкий родственник (дочь, сын, внук) вступил в брак с человеком, у которого есть дети от предыдущих браков?
(закрытый вопрос, один ответ, % от всех опрошенных)

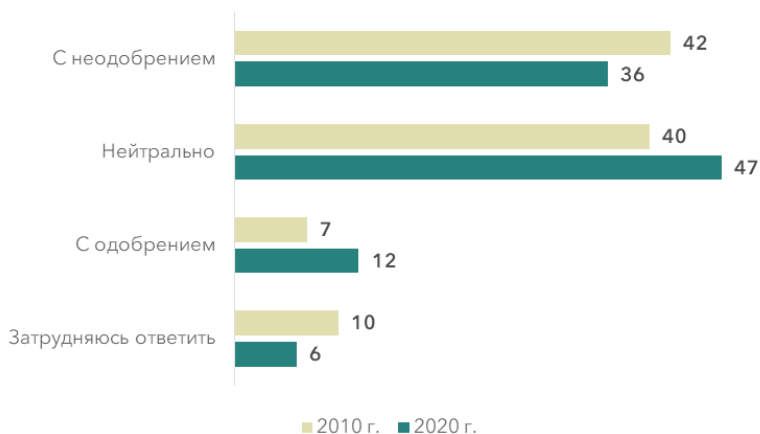


Рисунок 10. Скажите, пожалуйста, как бы Вы отнеслись к тому, что Ваш близкий родственник (дочь, сын, внук) вступил в брак с человеком другого поколения?
(закрытый вопрос, один ответ, % от всех опрошенных)

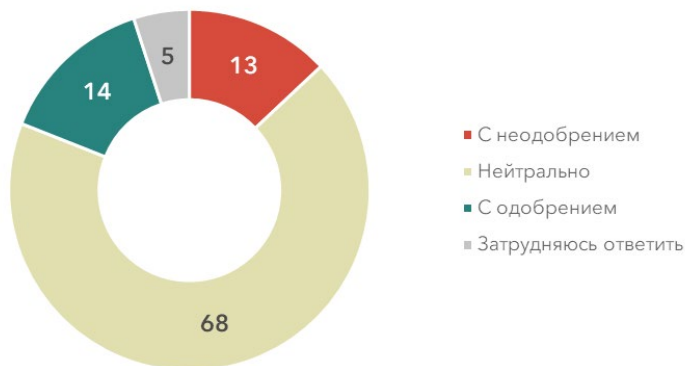


Рисунок 11. Скажите, пожалуйста, как бы Вы отнеслись к тому, что Ваш близкий родственник (дочь, сын, внук) вступил в брак с человеком других политических взглядов?
(закрытый вопрос, один ответ, % от всех опрошенных, 2020 г.)

ПРИСТАВАНИЯ И ХАРАССМЕНТ НА РАБОТЕ: НЕ СТАЛКИВАЛИСЬ, НО ОСУЖДАЕМ!

29 июля 2020 г.

Большинство россиян не сталкивались ни с какими формами домогательств или угнетением на рабочем месте. Молодежь (18—24 лет) чаще сообщает о том, что сталкивалась с домогательствами в свой адрес, и более чувствительна к таким ситуациям. Сталкиваться с неприличными ремарками или комментариями в свой адрес по поводу внешнего вида доводилось каждому десятому россиянину (12%), в их числе 4% говорят, что в такую ситуацию попадают постоянно или попадали много раз. В той или иной степени оскорбительными подобные ремарки в свой адрес посчитали бы 55% россиян (46% мужчин и 63% женщин). Что касается более серьезных домогательств, абсолютное большинство (87%) никогда в жизни не были в ситуациях принуждения или нежелательного физического контакта на работе. Однако каждый десятый россиянин (9%) сталкивался с предложениями или требованиями сексуального характера на работе. По поводу того, считать или не считать оскорбительным предложение сексуальных отношений и требования сексуального характера в рабочей среде, мнения разделились: одна половина респондентов (45%) не видит в этом оскорбления, а другая считает их оскорбительными. Последнюю позицию чаще занимают женщины и молодежь. Каждому десятому россиянину (9%) доводилось сталкиваться с нежелательными прикосновениями, объятиями или похлопываниями на работе, чаще — самым младшим россиянам 18—24 лет (31%). По мнению 59% россиян, нести ответственность за регулярно совершаемые акты сексуальных домогательств на работе должен агрессор, однако 23% считают, что такого рода действия должны пресекаться работодателями. Мнение же «сама виновата» не распространено среди россиян, его придерживаются 4%.

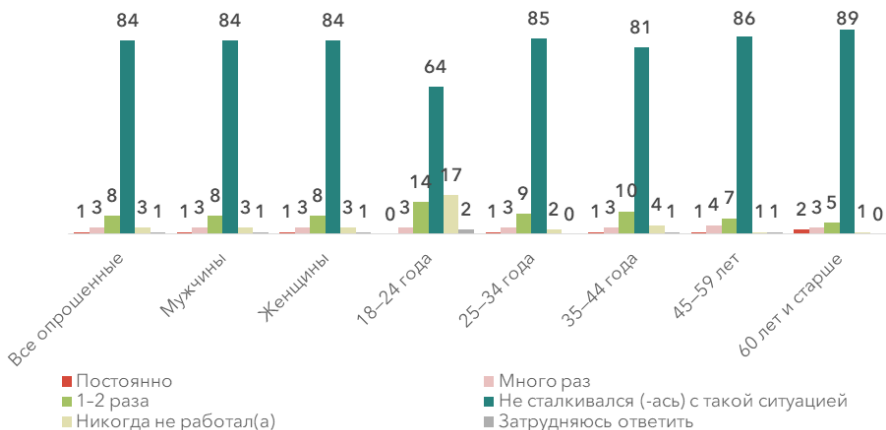


Рисунок 12. Скажите пожалуйста, приходилось ли Вам лично когда-либо сталкиваться со следующими формами домогательств НА РАБОТЕ, и если приходилось, то это происходило часто или редко? Неприличные ремарки в Ваш адрес и комментарии по поводу внешности, грубые шутки (закрытый вопрос, один ответ, %)

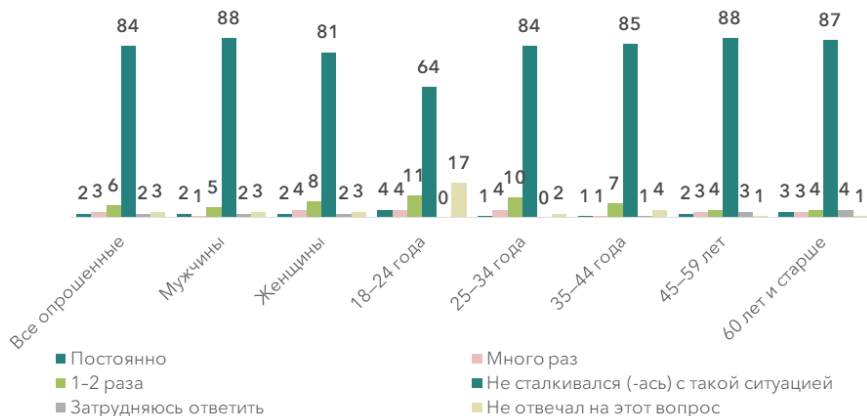


Рисунок 13. Скажите пожалуйста, приходилось ли Вам лично когда-либо сталкиваться со следующими формами домогательств НА РАБОТЕ, и если приходилось, то это происходило часто или редко? Нескрываемое разглядывание Вашей фигуры (закрытый вопрос, один ответ, %)

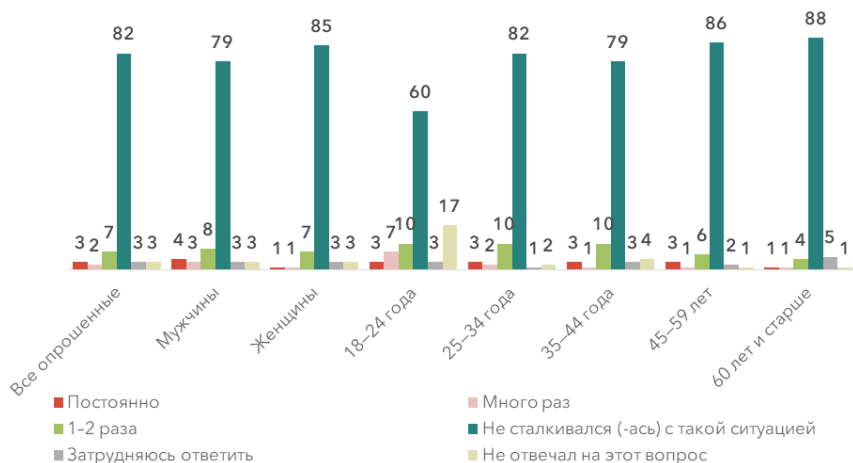


Рисунок 14. Скажите пожалуйста, приходилось ли Вам лично когда-либо сталкиваться со следующими формами домогательств НА РАБОТЕ, и если приходилось, то это происходило часто или редко? Вопросы и комментарии, касающиеся Вашей интимной жизни (закрытый вопрос, один ответ, %)

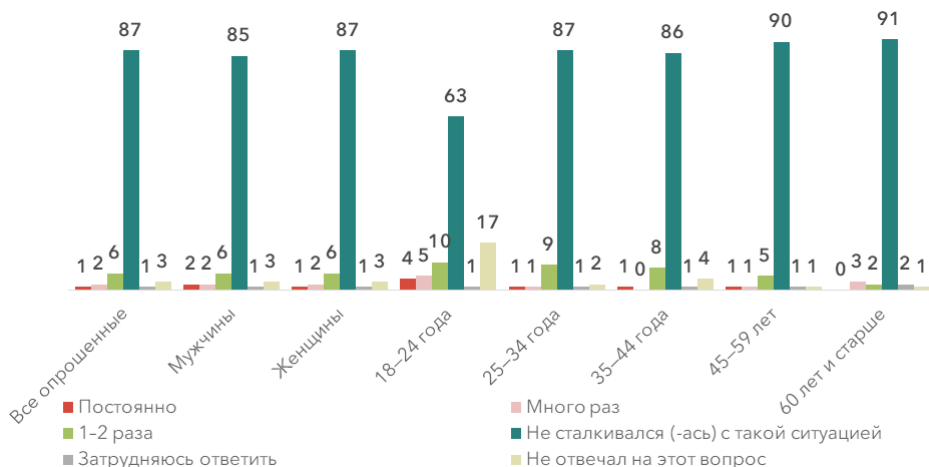


Рисунок 15. Скажите пожалуйста, приходилось ли Вам лично когда-либо сталкиваться со следующими формами домогательств НА РАБОТЕ, и если приходилось, то это происходило часто или редко? Предложение сексуальных отношений, требования сексуального характера (закрытый вопрос, один ответ, %)

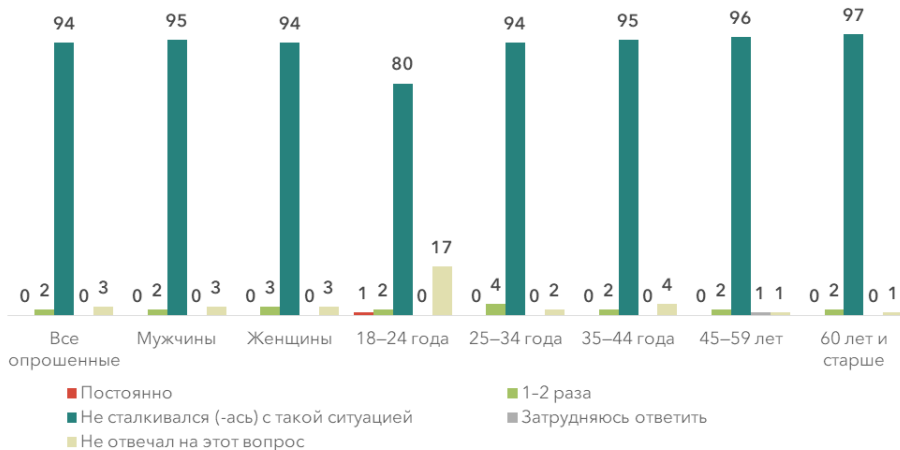


Рисунок 16. Скажите пожалуйста, приходилось ли Вам лично когда-либо сталкиваться со следующими формами домогательств НА РАБОТЕ, и если приходилось, то это происходило часто или редко? Обещания или угрозы, касающиеся условий работы (приема на работу, продвижения по карьерной лестнице и тому подобного) в обмен на сексуальные услуги (закрытый вопрос, один ответ, %; ответ «Много раз» не был выбран ни одним из респондентов)

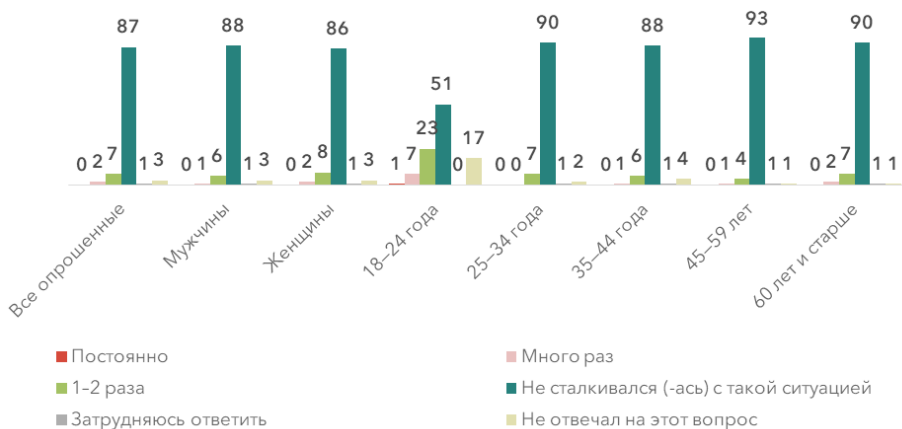
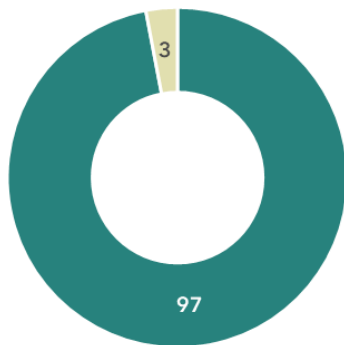


Рисунок 17. Скажите пожалуйста, приходилось ли Вам лично когда-либо сталкиваться со следующими формами домогательств НА РАБОТЕ, и если приходилось, то это происходило часто или редко? Нежелательные прикосновения, объятия, похлопывания (закрытый вопрос, один ответ, %)



■ Не сталкивался (-ась) с такой ситуацией ■ Не отвечал на этот вопрос

Рисунок 18. Скажите пожалуйста, приходилось ли Вам лично когда-либо сталкиваться со следующими формами домогательств НА РАБОТЕ, и если приходилось, то это происходило часто или редко? Изнасилование² (закрытый вопрос, один ответ, % от всех опрошенных)

² Доля положительных ответов на данный вопрос (вариант ответа «1—2 раза») составила менее 1%.

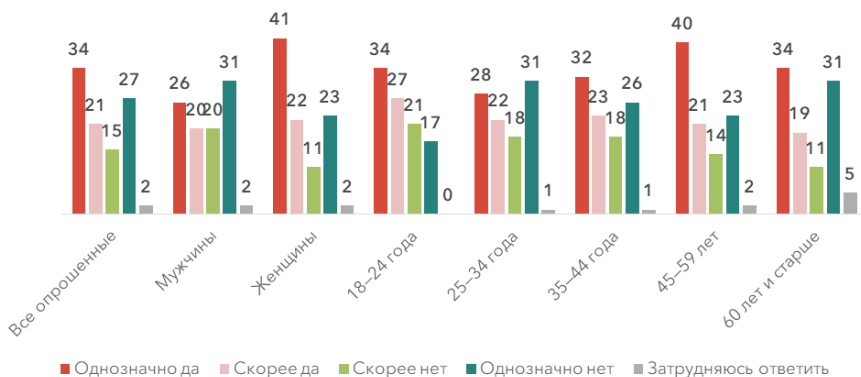


Рисунок 19. Лично Вас оскорбили бы или не оскорбили бы следующие обращенные к Вам действия со стороны сослуживцев или руководства организации, в которой Вы работаете?
Неприличные ремарки в Ваш адрес и комментарии по поводу внешности, грубые шутки (закрытый вопрос, один ответ, %)



Рисунок 20. Лично Вас оскорбили бы или не оскорбили бы следующие обращенные к Вам действия со стороны сослуживцев или руководства организации, в которой Вы работаете?
Нескрываемое разглядывание Вашей фигуры (закрытый вопрос, один ответ, %)

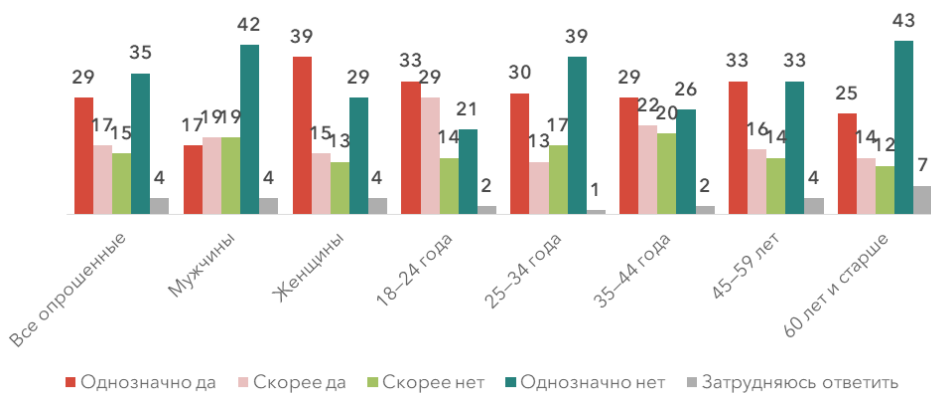


Рисунок 21. Лично Вас оскорбили бы или не оскорбили бы следующие обращения к Вам действия со стороны сослуживцев или руководства организации, в которой Вы работаете?
Вопросы и комментарии, касающиеся Вашей интимной жизни
(закрытый вопрос, один ответ, %)



Рисунок 22. Лично Вас оскорбили бы или не оскорбили бы следующие обращения к Вам действия со стороны сослуживцев или руководства организации, в которой Вы работаете?
Предложение сексуальных отношений, требования сексуального характера
(закрытый вопрос, один ответ, %)

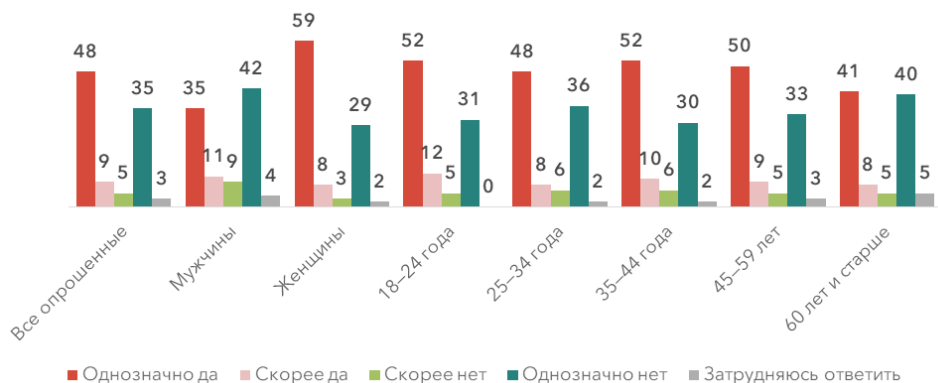


Рисунок 23. Лично Вас оскорбили бы или не оскорбили бы следующие обращенные к Вам действия со стороны сослуживцев или руководства организации, в которой Вы работаете? Обещания или угрозы, касающиеся условий работы (приема на работу, продвижения по карьерной лестнице и тому подобного) в обмен на сексуальные услуги (закрытый вопрос, один ответ, %)

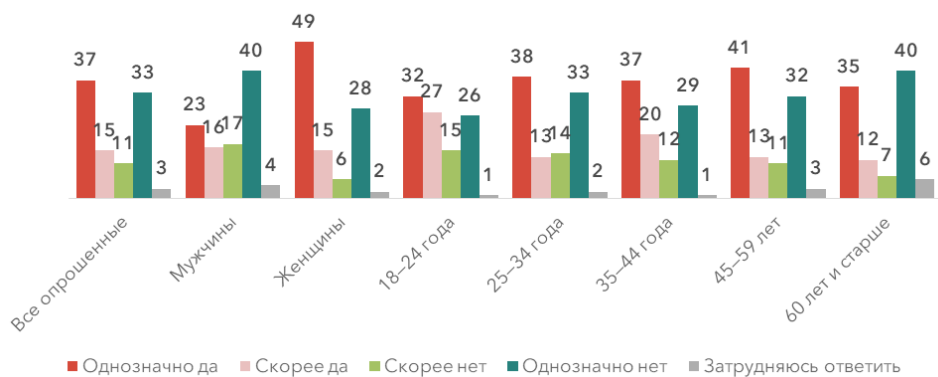


Рисунок 24. Лично Вас оскорбили бы или не оскорбили бы следующие обращенные к Вам действия со стороны сослуживцев или руководства организации, в которой Вы работаете? Нежелательные прикосновения, обьятия, похлопывания (закрытый вопрос, один ответ, %)



Рисунок 25. Кто, с Вашей точки зрения, должен прежде всего нести ответственность за действия обидчика, который регулярно совершает акты сексуальных домогательств по отношению к сотрудникам? (закрытый вопрос, один ответ, %)

РУССКИЙ ХАРАКТЕР

12 августа 2020 г.

Существует ли «русский характер» — набор черт, характерных для большинства русских людей? Более половины россиян (70 %) считают, что существует. Чаще этого мнения придерживаются респонденты в возрасте 35—44 лет (78 %). Говоря о положительных чертах, присущих «русскому характеру», 32 % уверенных в его существовании называют в первую очередь доброту, душевность и эмпатию. Отрицательные качества, которые можно отнести к «русскому характеру», тоже существуют. В первую очередь россияне, которые считают, что «русский характер» существует, называют пристрастие к алкоголю и наркотикам (21 %). Также к негативным чертам наши соотечественники отнесли надежду на «авось», лень, безынициативность, вялость (17 %). Так каких же черт больше в «русском характере» — положительных или отрицательных? Среди признающих существование «русского характера» более половины наших соотечественников (59 %) считают, что положительных черт больше. Чаще так отвечают представители старшего поколения: 45—59 лет и старше 60 лет (по 67 %).



Рисунок 26. Поговорим о русских людях. Как Вы считаете, существует или нет «русский характер», то есть такие черты, которые свойственны большинству русских людей? (закрытый вопрос, один ответ, %)

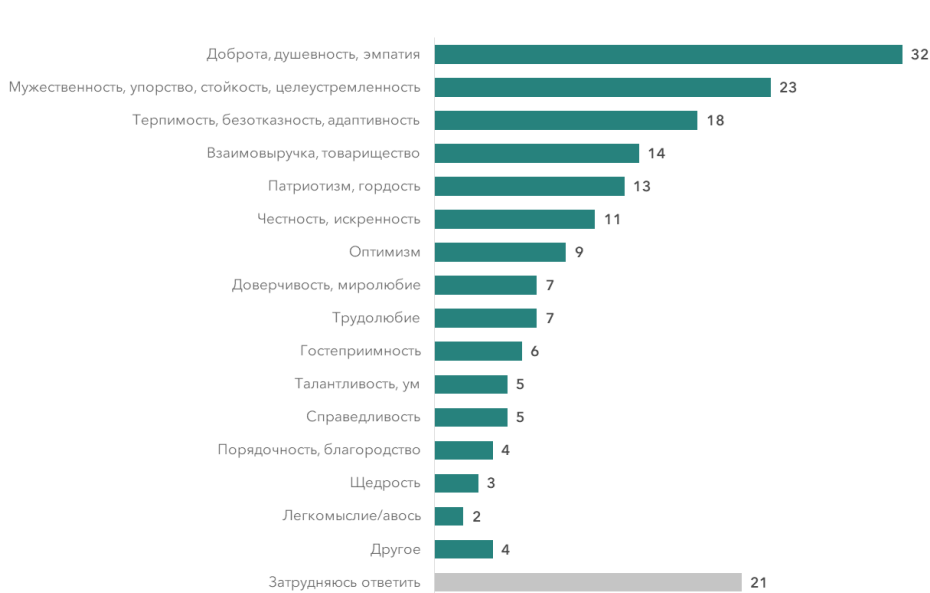


Рисунок 27. Как Вы считаете, какие положительные черты наиболее присущи русскому национальному характеру? Вы можете дать несколько ответов (открытый вопрос, до трех ответов, % от тех, кто считает, что «русский характер» существует, представлены ответы от 2% респондентов)



Рисунок 28. Как Вы считаете, какие отрицательные черты наиболее присущи русскому национальному характеру? (открытый вопрос, до трех ответов, % от тех, кто считает, что «русский характер» существует, ответы от 2% респондентов)



Рисунок 29. Как Вам кажется, чего больше в «русском характере» — положительных или отрицательных черт?
(закрытый вопрос, один ответ, % от тех, кто считает, что «русский характер» существует)