

## МОНИТОРИНГ МНЕНИЙ

---

### Правильная ссылка на статью:

Мониторинг мнений (ВЦИОМ): январь — февраль 2020 // Мониторинг общественного мнения: Экономические и социальные перемены. 2020. № 1. С. 250—275.

### For citation:

Public opinion poll (VCIOM): January — February 2020. (2020) *Monitoring of Public Opinion: Economic and Social Changes*. No. 1. P. 250—275.

## МОНИТОРИНГ МНЕНИЙ: ЯНВАРЬ — ФЕВРАЛЬ 2020

Результаты ежедневных опросов «ВЦИОМ-Спутник». Метод опроса — телефонное интервью по стратифицированной двухосновной случайной выборке стационарных и мобильных номеров объемом 1600 респондентов. Выборка построена на основе полного списка телефонных номеров, задействованных на территории РФ. Данные взвешены на вероятность отбора и по социально-демографическим параметрам. Максимальный размер ошибки с вероятностью 95 % не превышает 2,5 %.

### СОДЕРЖАНИЕ ДАЙДЖЕСТА

#### ПОЛИТИКА

ПОСЛАНИЕ ПРЕЗИДЕНТА РОССИИ ФЕДЕРАЛЬНОМУ СОБРАНИЮ — 2020 И РЕЙТИНГИ ИНСТИТУТОВ ВЛАСТИ.....	251
РОССИЯНЕ ОЦЕНИЛИ ПОПРАВКИ К КОНСТИТУЦИИ .....	254

#### СОЦИАЛЬНЫЕ И ЭКОНОМИЧЕСКИЕ ПРОБЛЕМЫ

МАРКИРОВКА ТОВАРОВ И ПРОДУКТОВ: ЗАЧЕМ И ПОЧЕМУ? .....	257
РОССИЯНЕ ОПАСАЮТСЯ КОРОНАВИРУСА И ИЩУТ ПУТИ ЗАЩИТЫ ОТ НЕГО .....	260

#### ОБРАЗ ЖИЗНИ

ЦИФРОВОЙ ДЕТОКС: ЗАЧЕМ, КАК И ПОЧЕМУ? .....	263
РОССИЯ — СТРАНА ТЕХНООПТИМИСТОВ.....	268
РОССИЯНЕ ОБЪЯСНИЛИ, КАК ОНИ ПОНИМАЮТ ПАТРИОТИЗМ .....	272

**ПОЛИТИКА**

ПОСЛАНИЕ ПРЕЗИДЕНТА РОССИИ ФЕДЕРАЛЬНОМУ СОБРАНИЮ — 2020  
И РЕЙТИНГИ ИНСТИТУТОВ ВЛАСТИ..... 251

РОССИЯНЕ ОЦЕНИЛИ ПОПРАВКИ К КОНСТИТУЦИИ ..... 254

**ПОСЛАНИЕ ПРЕЗИДЕНТА РОССИИ ФЕДЕРАЛЬНОМУ СОБРАНИЮ — 2020  
И РЕЙТИНГИ ИНСТИТУТОВ ВЛАСТИ**

*16 января 2020 г.*

15 января 2020 года Владимир Путин в 16-й раз обратился с ежегодным Посланием к Федеральному Собранию России. Выступление продолжалось 1 час 12 минут. Показатель одобрения деятельности Президента 16 января 2020 года вырос в сравнении со значениями предыдущей недели и составил 67 %. Уровень доверия составил 71 %.

Во время прямой трансляции Послания ВЦИОМ провел несколько фокус-групп в разных городах России<sup>1</sup>. Большинство затронутых в Послании вопросов вызвали интерес у респондентов. В топ тем Послания, вызвавших наибольший интерес участников фокус-групп, вошли: помощь семьям с детьми, продление программы материнского капитала, предложения по развитию системы здравоохранения, вопросы организации питания учащихся начальных классов, введение выплат учителям за классное руководство, меры по борьбе с бедностью и экономическому развитию страны, тема приоритета Конституции над международными актами, а также введение запрета для лиц, имеющих иностранное гражданство на занятие высоких государственных должностей, проект «Доступный интернет» на всей территории страны.

<sup>1</sup> Участники фокус-групп смотрели прямую трансляцию и фиксировали свою реакцию на действия и высказывания Владимира Путина. Для фиксации реакций использовалось мультимедийное оборудование. После просмотра прямого эфира респонденты отвечали на вопросы формализованной анкеты. Общее количество фокус-групповых дискуссий — 7. Фокус-группы проходили в административных центрах и средних городах субъектов РФ. В исследовании приняли участие 120 респондентов — граждан РФ в возрасте от 18 лет. Информация, полученная по результатам фокус-групповых дискуссий, является справочной и не репрезентирует мнение всего населения РФ.

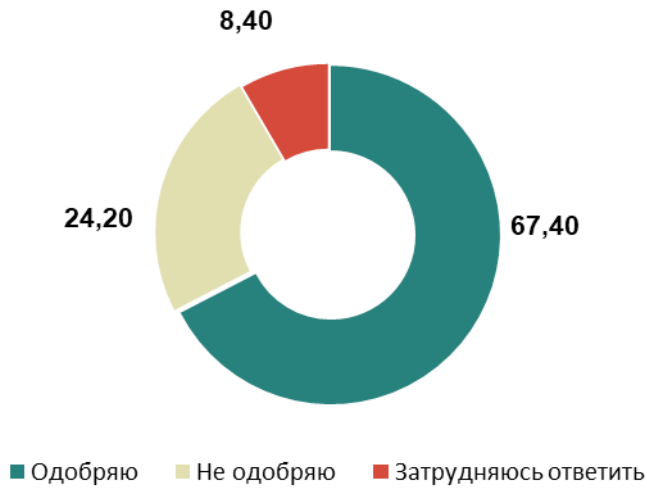


Рисунок 1. Вы в целом одобряете или не одобряете деятельность Президента России Владимира Путина? (закрытый вопрос, один ответ, %)

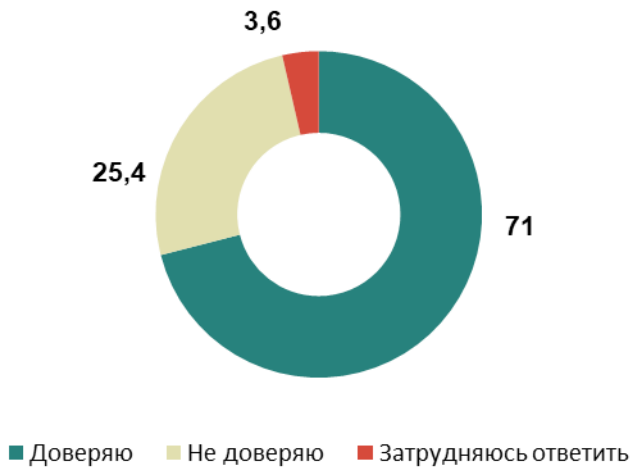


Рисунок 2. Скажите, пожалуйста, Вы доверяете или не доверяете Владимиру Путину? (закрытый вопрос, один ответ, %)

**Таблица 1. Одобрение деятельности государственных институтов**  
(закрытый вопрос, один ответ по каждому институту, %)

	28.10— 03.11.19	05— 10.11.19	11— 17.11.19	18— 24.11.19	25.11— 01.12.19	02— 08.12.19	09— 15.12.19	16— 22.12.19	23— 30.12.19	09— 12.01.20
Президент России	65.2	64.1	63.9	62.4	63.2	63.3	62.5	62.8	63.5	62.3
Председатель Правительства России	38.3	38	37.7	36.4	37.6	37.7	36.4	37.4	38.1	38.1
Правительство России	43.2	41.6	40.3	39.8	40.8	41.5	40.4	41.3	41.9	41.2

**Таблица 2. НЕодобрение деятельности государственных институтов**  
(закрытый вопрос, один ответ по каждому институту, %)

	28.10— 03.11.19	05— 10.11.19	11— 17.11.19	18— 24.11.19	25.11— 01.12.19	02— 08.12.19	09— 15.12.19	16— 22.12.19	23— 30.12.19	09— 12.01.20
Президент России	26,1	27,6	27,4	28,6	28,4	28,0	28,6	27,9	27,6	28,6
Председатель Правительства России	47,0	47,1	47,5	49,1	48,3	47,6	49,0	47,6	47,8	47,6
Правительство России	44,3	45,9	47,2	48,2	47,4	45,5	47,2	45,9	46,0	47,0

**Таблица 3. Доверие политикам**  
(один ответ, респонденты оценивали политиков из представленного списка, в % от всех респондентов)

	28.10— 03.11.19	05— 10.11.19	11— 17.11.19	18— 24.11.19	25.11— 01.12.19	02— 08.12.19	09— 15.12.19	16— 22.12.19	23— 30.12.19	09— 12.01.20
Путин В. В.	24.4	24.7	25.9	25.7	26.1	25.7	26.3	25.3	25.6	26.6
Медведев Д. А.	55.8	55.9	56.2	56.1	56.1	54.7	56.7	55.7	56.5	56.1
Жириновский В. В.	54.9	55.1	55.8	56.1	55.1	54.3	53.5	53.5	54.1	54.2
Зюганов Г. А.	52.3	53.3	55.4	54.8	54	53	54.3	52.7	53.5	53.8
Миронов С. М.	47.3	49.3	49.6	47.8	49.5	48.8	49.2	47.7	48.8	48.6

**Таблица 4. НЕдоверие политикам**  
(один ответ, респонденты оценивали политиков из представленного списка, в % от всех респондентов)

	28.10— 03.11.19	05— 10.11.19	11— 17.11.19	18— 24.11.19	25.11— 01.12.19	02— 08.12.19	09— 15.12.19	16— 22.12.19	23— 30.12.19	09— 12.01.20
Путин В. В.	24.4	24.7	25.9	25.7	26.1	25.7	26.3	25.3	25.6	26.6
Медведев Д. А.	55.8	55.9	56.2	56.1	56.1	54.7	56.7	55.7	56.5	56.1
Жириновский В. В.	54.9	55.1	55.8	56.1	55.1	54.3	53.5	53.5	54.1	54.2
Зюганов Г. А.	52.3	53.3	55.4	54.8	54	53	54.3	52.7	53.5	53.8
Миронов С. М.	47.3	49.3	49.6	47.8	49.5	48.8	49.2	47.7	48.8	48.6

## РОССИЯНЕ ОЦЕНИЛИ ПОПРАВКИ К КОНСТИТУЦИИ

20 февраля 2020 г.

Информированность о предстоящем голосовании по поправкам в Конституцию Российской Федерации постепенно растет. Более половины россиян (66%) декларируют возможное участие в голосовании по поправкам в Конституцию, которое пройдет этой весной. Чаще сообщают о возможном принятии участия в голосовании россияне 45—59 лет (70%) и старше 60 лет (73%). О конкретных предложениях, которые будут вынесены на общероссийское голосование, знает каждый четвертый (23%). Чаще всего россияне называли обязательную регулярную индексацию пенсий (9%).

Россияне декларировали высокий уровень поддержки (свыше 90%) по отношению к таким предложениям, как обеспечение государством доступности и качества медицинского обслуживания (97%), обеспечение государством социальной поддержки детям (96%), принятие МРОТ не менее величины прожиточного минимума (95%), ежегодная индексация пенсии (94%), а также неделимость территории РФ (94%) и запрет для чиновников иметь вид на жительство в другой стране, иностранное гражданство или счета за рубежом (93%). Такая же доля опрошенных признает данные изменения важными (свыше 90%).

**Таблица 5. Вы знаете, слышали или слышите сейчас впервые, что в ближайшее время состоится общероссийское голосование по вопросу внесения изменений в Конституцию РФ?**  
(закрытый вопрос, один ответ, % от всех опрошенных)

	24.01.2020	30.01.2020	05.02.2020	12.02.2020	20.02.2020
Знаю, слышал	72	74	76	78	79
Впервые слышу	28	26	24	22	21

**Таблица 6. Как Вы думаете, Вы примете или не примете участие в общероссийском голосовании по внесению изменений в Конституцию, которое состоится весной этого года?**  
(закрытый вопрос, один ответ, % от всех опрошенных)

	Все опрошенные	18—24 года	25—34 года	35—44 года	45—59 лет	60 лет и старше
Пока не определился, определюсь ближе к голосованию	22	38	22	25	21	16
Да, приму	41	18	31	41	41	52
Скорее да	25	22	30	23	29	21
Скорее нет	5	10	9	5	2	3
Нет, не приму	6	12	8	4	6	5
Затрудняюсь ответить	1	0	0	2	1	3



Рисунок 3. Знаете ли Вы, какие конкретно предложения по изменению Конституции будут вынесены на общероссийское голосование? (открытый вопрос, не более пяти ответов, % всех опрошенных, представлены варианты от 2% опрошенных; затруднились ответить — 77%)

Таблица 7. Представьте, что следующие предложения будут вынесены на голосование в ходе общероссийского голосования по внесению изменений в Конституцию России. Скажите, пожалуйста, Вы скорее поддержите или скорее не поддержите внесение следующих изменений в Конституцию? (закрытый вопрос, один ответ, % от всех опрошенных)

	Скорее поддержу	Скорее не поддержу	Затрудняюсь ответить
Государством обеспечивается доступность и качество медицинского обслуживания	97	2	1
Дети являются важнейшим достоянием России. Государство обязано обеспечить им социальную поддержку	96	3	1
Ответственность государства за защиту прав трудящихся россиян. МРОТ не менее величины прожиточного минимума	95	4	1
Ежегодная индексация пенсии	94	5	1
Никакая территория РФ не может быть отторгнута от РФ	94	5	1

	Скорее поддержу	Скорее не поддержу	Затрудняюсь ответить
Запрет для чиновников иметь иностранное гражданство, вид на жительство и счета в другом государстве	93	6	1
Защита животных, формирование ответственного отношения к животным	89	7	4
Россия принимает меры для поддержания и укрепления международного мира и безопасности, обеспечения мирного сосуществования государств и народов	89	8	3
Защита природы и сохранение уникального природного многообразия страны	88	9	3
Гарантируется оказание адресной социальной поддержки, индексация социальных пособий и выплат	87	10	3

**Таблица 8. Скажите, пожалуйста, лично для Вас важно или не важно, чтобы следующие принципы были закреплены в Конституции России?**  
(закрытый вопрос, один ответ, % от всех опрошенных)

	Скорее поддержу	Скорее не поддержу	Затрудняюсь ответить
Государством обеспечивается доступность и качество медицинского обслуживания	97	2	1
Дети являются важнейшим достоянием России. Государство обязано обеспечить им социальную поддержку	96	3	1
Ответственность государства за защиту прав трудящихся россиян. МРОТ не менее величины прожиточного минимума	95	4	1
Ежегодная индексация пенсии	94	5	1
Никакая территория РФ не может быть отторгнута от РФ	93	6	1
Запрет для чиновников иметь иностранное гражданство, вид на жительство и счета в другом государстве	92	6	2
Защита животных, формирование ответственного отношения к животным	90	7	3
Россия принимает меры для поддержания и укрепления международного мира и безопасности, обеспечения мирного сосуществования государств и народов	90	7	3
Защита природы и сохранение уникального природного многообразия страны	87	10	3
Гарантируется оказание адресной социальной поддержки, индексация социальных пособий и выплат	85	12	3

**СОЦИАЛЬНЫЕ И ЭКОНОМИЧЕСКИЕ ПРОБЛЕМЫ**

МАРКИРОВКА ТОВАРОВ И ПРОДУКТОВ: ЗАЧЕМ И ПОЧЕМУ? ..... 257

РОССИЯНЕ ОПАСАЮТСЯ КОРОНАВИРУСА И ИЩУТ ПУТИ ЗАЩИТЫ ОТ НЕГО ..... 260

**МАРКИРОВКА ТОВАРОВ И ПРОДУКТОВ: ЗАЧЕМ И ПОЧЕМУ?***21 января 2020 г.*

Практически каждый второй россиянин (43 %) сталкивался с проблемой нелегальной продукции. В настоящее время в России вводится система маркировки ряда товаров, которая позволит отследить путь продукции от производителя до конечного продавца и будет препятствовать распространению нелегальной продукции. О введении данной маркировки знают или слышали 76 % россиян, и большинство (73 %) восприняли данную инициативу положительно. Россияне считают, что введение обязательной маркировки поспособствует снижению количества нелегальной продукции, повысит защищенность покупателей от приобретения нелегальных товаров и увеличит ответственность производителей и магазинов перед покупателями. За распространение нелегальной продукции производители, продавцы и представители регулирующих органов должны нести административную или уголовную ответственность (92 %, 83 % и 94 % соответственно).



*Рисунок 1. Давайте поговорим о контрафактных товарах, то есть о поддельной, ненастоящей, либо нелегально ввезенной в Россию продукции. Сталкивались ли Вы в России с контрафактной продукцией? (закрытый вопрос, один ответ, % от всех опрошенных)*





*Рисунок 2.* В настоящее время в России для борьбы с нелегальным оборотом вводится система маркировки для таких товаров, как лекарства, шины, обувь, парфюмерия, молочная продукция, сигареты и ряд других. Маркировка представляет собой отметки на упаковке, по которым покупатель может проследить путь продукции от непосредственного производителя до конечного продавца (магазина). Маркировка вводится, чтобы избавиться от нелегальной продукции, и чтобы каждый человек мог проверить подлинность и качество товара при покупке. Скажите, Вам известно о введении данной маркировки? (закрытый вопрос, один ответ, % от всех опрошенных)



*Рисунок 3.* Для какой продукции, по Вашему мнению, необходимо использовать эту маркировку в первую очередь? (закрытый вопрос, несколько ответов, % от всех опрошенных)

**Таблица 1. Сейчас я зачитаю Вам список параметров, связанных с контрафактной продукцией. Как Вы считаете, введение обязательной маркировки повлияет или не повлияет на них? Если повлияет, то каким образом?** (закрытый вопрос, один ответ по строке, % от всех опрошенных)

	Скорее повысит	Скорее понизит	Скорее не повлияет	Затрудняюсь ответить
Количество нелегальной продукции	15	47	28	10
Защищенность потребителей от покупки нелегальных товаров	58	7	27	9
Ответственность производителей и магазинов перед покупателями	59	4	29	8

**Таблица 2. Сейчас я зачитаю Вам список субъектов, так или иначе влияющих на оборот контрафактной продукции. Как Вы считаете, они должны или не должны нести какую-либо ответственность за продажу или покупку контрафактной продукции?** (закрытый вопрос, один ответ по строке, % всех опрошенных)

	Да, должен нести уголовную ответственность	Да, должен нести административную ответственность	Да, должен нести моральную ответственность	Нет, не должен нести никакой ответственности	Затрудняюсь ответить
Производитель контрафактной продукции	71	21	3	1	4
Продавец контрафактной продукции	38	45	7	7	4
Государственный регулирующий орган, допустивший производство или продажу контрафактной продукции	73	21	2	1	3
Покупатель, осознанно купивший контрафактную продукцию	8	24	29	34	5

## РОССИЯНЕ ОПАСАЮТСЯ КОРОНАВИРУСА И ИЩУТ ПУТИ ЗАЩИТЫ ОТ НЕГО

8 февраля 2020 г.

Абсолютное большинство россиян слышали о вспышке болезни, вызванной коронавирусом, произошедшей в начале этого года в Китае, — 99%. Более половины информированных о вспышке заболевания считают, что коронавирус опаснее, чем сезонный грипп (59%). От заболевания, вызванного коронавирусом, можно защититься, считают 64%, чаще молодые респонденты 18—24 лет (73%). По мнению слышавших о болезни, чтобы обезопасить себя и свою семью от коронавируса, необходимо: мыть руки и соблюдать гигиену (37%), избегать массового скопления людей (32%), носить маску (23%), отказаться от поездок в Китай и в другие страны (11%). 67% респондентов считают, что российские медицинские и эпидемиологические службы смогут защитить население от распространения коронавируса в случае реальной угрозы.

Таблица 3. **Вы знаете, слышали или слышите сейчас в первый раз о том, что в Китае в начале этого года произошла вспышка болезни, вызванной коронавирусом?**  
(закрытый вопрос, один ответ, % от всех опрошенных)

	Все опрошенные	18—24 года	25—34 года	35—44 года	45—59 лет	60 лет и старше
Хорошо знаю	68	72	60	65	71	73
Что-то слышал, но без подробностей	31	26	39	34	29	26
Слышу сейчас в первый раз	1	2	1	1	0	1

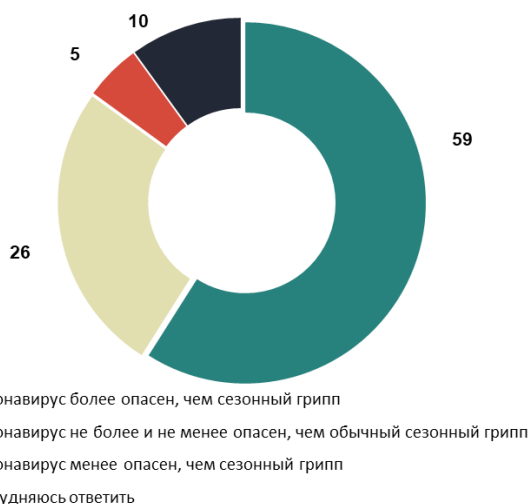


Рисунок 4. Как Вы считаете, коронавирус опаснее вируса обычного сезонного гриппа или нет?  
(закрытый вопрос, один ответ, % от тех, кто слышал о вспышке болезни, вызванной коронавирусом)

Таблица 4. **Исходя из того, что Вы знаете, слышали, по вашему мнению, можно ли защититься от коронавируса или нельзя?**  
(закрытый вопрос, один ответ, % от тех, кто слышал о вспышке болезни, вызванной коронавирусом)

	Все опрошенные	Мужской	Женский	18—24 года	25—34 года	35—44 года	45—59 лет	60 лет и старше
<b>Защититься можно</b>	64	69	59	73	62	63	65	61
<b>Защититься нельзя</b>	24	19	28	18	25	27	24	23
<b>Затрудняюсь ответить</b>	12	12	13	9	13	10	11	16



Рисунок 5. Как Вы считаете, какие меры следует предпринимать, чтобы обезопасить себя и свою семью от коронавируса?  
(открытый вопрос, до трех ответов, % от тех, кто слышал о вспышке болезни, вызванной коронавирусом, представлены варианты ответов, названные от 2% респондентов)

**Таблица 5. Как Вы думаете, в случае возникновения реальной угрозы эпидемии смогут ли российские власти (эпидемиологические и медицинские службы) защитить население России от распространения коронавируса или нет?**

(закрытый вопрос, один ответ, % от тех, кто слышал о вспышке болезни, вызванной коронавирусом)

	Все опрошенные	18—24 года	25—34 года	35—44 года	45—59 лет	60 лет и старше
<b>Определенно да</b>	17	12	13	16	19	20
<b>Скорее да</b>	50	54	49	49	45	55
<b>Скорее нет</b>	20	15	23	22	22	16
<b>Определенно нет</b>	8	17	8	7	9	5
<b>Затрудняюсь ответить</b>	5	2	7	6	5	4

## ОБРАЗ ЖИЗНИ

ЦИФРОВОЙ ДЕТОКС: ЗАЧЕМ, КАК И ПОЧЕМУ? .....263

РОССИЯ — СТРАНА ТЕХНООПТИМИСТОВ .....268

РОССИЯНЕ ОБЪЯСНИЛИ, КАК ОНИ ПОНИМАЮТ ПАТРИОТИЗМ .....272

## ЦИФРОВОЙ ДЕТОКС: ЗАЧЕМ, КАК И ПОЧЕМУ?

1 февраля 2020 г.

Доля интернет-пользователей стабильно растет с 2011 г. Сегодня большинство россиян (81%) используют интернет, причем 69% — ежедневно. Наиболее распространенные занятия, осуществляемые посредством интернета его пользователями: коммуникация с близкими и знакомыми (88%), получение новостей (83%), развлечения (75%). За два года на 8 п. п. увеличилась доля тех, кто считает, что исчезновение интернета коренным образом изменит их жизнь. Чаще об этом говорит наиболее молодая аудитория пользователей интернета — 18—24-летние (34%). Пользователи, сознательно или вынужденно переживавшие ограничение доступа к интернету, чаще не испытывали каких-либо особых ощущений (82%), хотя каждый десятый переживал негативные чувства (10%). Согласны с тем, что нужно периодически отдыхать от интернета, 73% россиян, однако выбрали бы место для отпуска без интернета только 43% респондентов.

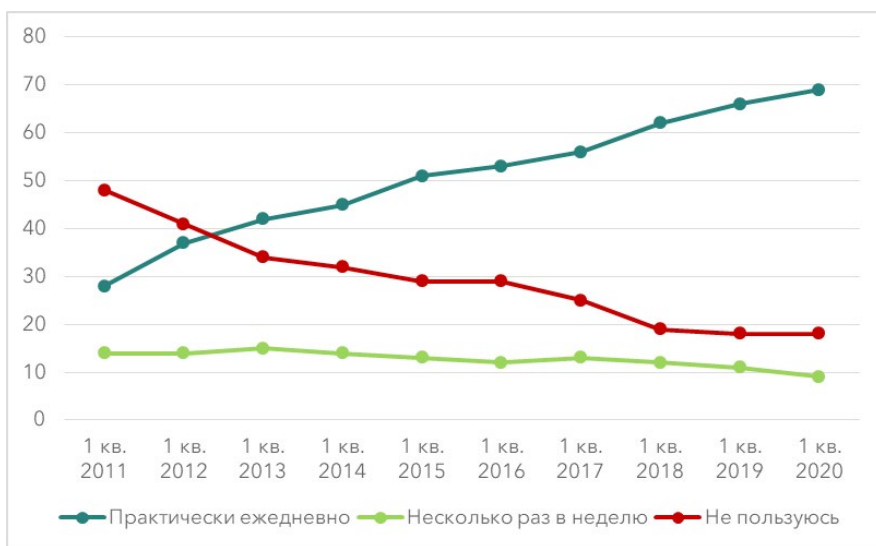
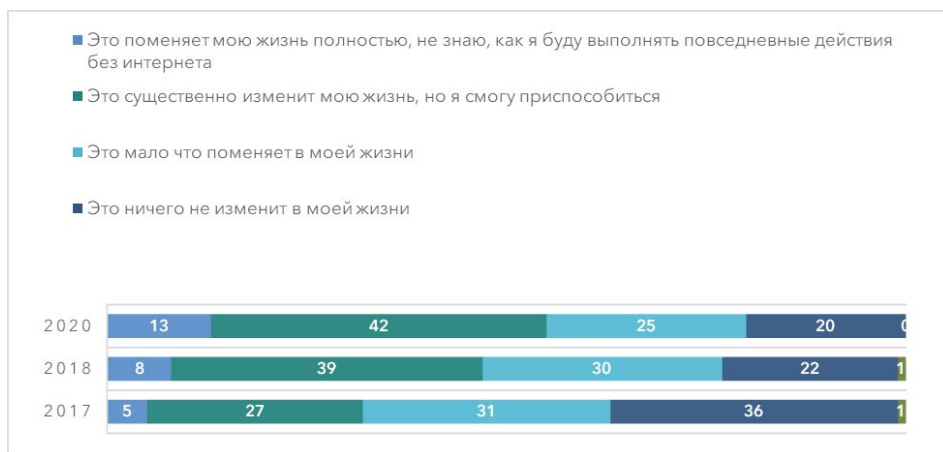


Рисунок 1. Пользуетесь ли Вы интернетом, и если да, то как часто?  
(закрытый вопрос, один ответ, % от всех опрошенных;  
представлены ответы, названные от 5% респондентов)



**Рисунок 2.** Я зачитаю список, а Вы скажите, для чего Вы на сегодняшний день используете интернет?  
(закрытый вопрос, один ответ по строке, % от пользователей интернета; представлены доли ответа «использую интернет»)



**Рисунок 3.** Если завтра интернет исчезнет, насколько сильно это изменит Вашу привычную жизнь?  
(закрытый вопрос, один ответ, % от интернет-пользователей)

Таблица 1. Если завтра интернет исчезнет, насколько сильно это изменит Вашу привычную жизнь? (закрытый вопрос, один ответ, % от интернет-пользователей)

	Все опрошенные	18—24 года	25—34 года	35—44 года	45—59 лет	60 лет и старше
Это поменяет мою жизнь полностью, не знаю, как я буду выполнять повседневные действия без интернета	13	34	19	11	9	3
Это существенно изменит мою жизнь, но я смогу приспособиться	42	41	45	47	40	37
Это мало что поменяет в моей жизни	25	13	19	26	29	30
Это ничего не изменит в моей жизни	20	11	17	17	21	30
Затрудняюсь ответить	0	1	0	1	0	0

Таблица 2. В течение последнего года в Вашей жизни были ситуации, когда Вы сами специально отключали доступ к интернету на целый день или большее время, или такого не было? Если да, то как часто это случалось?

(закрытый вопрос, один ответ, % от интернет-пользователей)

	Все опрошенные	18—24 года	25—34 года	35—44 года	45—59 лет	60 лет и старше
Один или несколько раз в неделю	18	9	18	21	18	19
Раз в месяц	14	11	20	19	9	10
Раз в полгода и реже	14	40	14	14	9	10
Такого не было за последний год	51	40	47	44	60	57
Затрудняюсь ответить	3	0	1	2	3	4

Таблица 3. В течение последнего года в Вашей жизни были ситуации, когда Вы вынужденно оказывались без интернета на целый день или большее время, или такого не было?

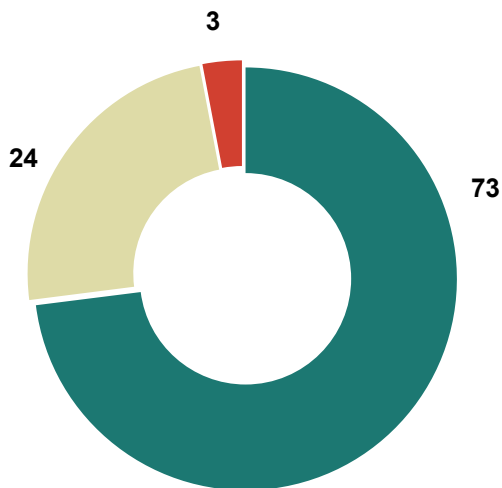
(закрытый вопрос, один ответ, % от интернет-пользователей)

	2018	2020
Было один раз	15	19
Случалось неоднократно	51	46
Такого не было за последний год	31	33
Затрудняюсь ответить	3	2



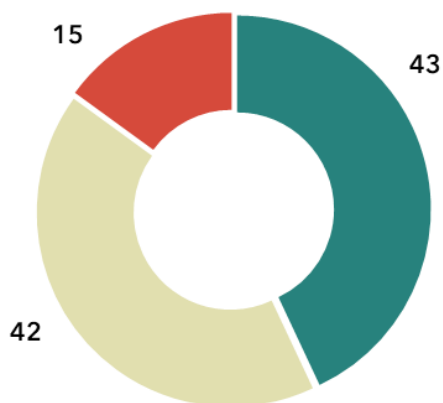
Таблица 4. **Что Вы чувствовали в это время, когда на долгий срок оказывались без интернета?**  
(закрытый вопрос, один ответ,  
% от тех, кто по своей инициативе или вынужденно оставался без интернета)

	Все опрошенные	18—24 года	25—34 года	35—44 года	45—59 лет	60 лет и старше
Негативные ощущения, подавленность, тревожность и т. д.	10	22	9	7	11	10
Позитивные ощущения, радость, расслабленность и т. д.	7	7	7	8	8	5
Никаких особых ощущений, все как обычно	82	69	84	84	80	85
Затрудняюсь ответить	1	2	0	1	1	0



- В современном мире нужно периодически «отдыхать» от интернета, на время ограничивать или полностью блокировать для себя доступ в интернет
- В современном мире нужно всегда быть «в Сети»
- Затрудняюсь ответить

Рисунок 4. Одни люди считают, что в современном мире нужно периодически «отдыхать» от интернета и на время ограничивать для себя доступ к нему. Другие считают, что в современном мире необходимо всегда оставаться «в Сети». С каким утверждением Вы в большей степени согласны? (закрытый вопрос, один ответ, % от интернет-пользователей)



- Место, где совсем нет интернета на всей территории
- Место, где бесплатный интернет есть на каждом шагу
- Затрудняюсь ответить

*Рисунок 5. Какое место Вы бы скорее выбрали для отпуска?  
(закрытый вопрос, один ответ, % от интернет-пользователей)*

**РОССИЯ — СТРАНА ТЕХНООПТИМИСТОВ**

1 февраля 2020 г.

За последние 20 лет наука оказала позитивное влияние на жизнь нашей страны — так считают 63 % россиян. Положительное влияние признано и за сферой высшего образования (54 %). С чем, говоря о роли науки, наши соотечественники готовы согласиться в первую очередь? С тем, что наука — это условие прогресса (49 %): за последние 20 лет это мнение укрепилось в обществе (26 % в 1989 г.). За последние 20 лет положительное влияние науки россиянами было замечено в первую очередь в сферах медицины (31 %), вооружения (13 %), космоса и образования (по 8 %). Отрицательное влияние науки за последние 20 лет россияне отмечают в области образования (6 %), экологии (5 %) и медицины (5 %), хотя большинство затруднились ответить на данный вопрос (73 %). Чаще всего лидерство российской науки наши соотечественники отмечают в военной сфере (32 %), в космосе (21 %, со снижением на 9 п. п. с 2018 г.) и в здравоохранении (13 %).

Таблица 5. **За последние 20 лет как бы Вы могли оценить влияние на жизнь страны следующих экономических и социальных институтов, отраслей экономики?**

(закрытый вопрос, один ответ, % всех опрошенных)

	Скорее позитивное влияние	Никакого влияния	Скорее негативное влияние	Затрудняюсь ответить
<b>Наука, сфера высоких технологий</b>	63	22	5	10
<b>Сфера высшего образования (университеты, институты)</b>	54	24	11	11
<b>Малый бизнес</b>	45	31	12	12
<b>Телевидение, кино</b>	44	17	31	8
<b>Правительство страны</b>	37	22	26	15
<b>Религиозные организации</b>	33	32	20	15

Таблица 6. **Что бы Вы сами могли сказать о науке, о ее месте в жизни людей и общества?**  
(закрытый вопрос, любое число ответов, % всех опрошенных)<sup>2</sup>

	1989	2014	2020
<b>Это условие прогресса</b>	26	39	49
<b>Это полезные открытия</b>	42	62	44
<b>Это умножение знания</b>	18	32	38
<b>Это напряженный труд</b>	36	42	31
<b>Это средство преобразования мира</b>	13	22	29
<b>Это предвидение будущего</b>	13	14	27
<b>Это свободное искание истины</b>	6	10	18
<b>Это средство занять хорошее место в обществе</b>	4	12	17
<b>Это бескорыстное служение</b>	4	6	13
<b>Это гибельная сила</b>	2	3	3
<b>Это пустая трата средств</b>	3	2	3
<b>Это разрушение веры, красоты, нравственности</b>	1	1	3
<b>Это ложные идеалы</b>	1	3	2
<b>Это пустая говорильня</b>	3	3	2
<b>Другое</b>	1	1	2
<b>Затрудняюсь ответить</b>	23	5	8

<sup>2</sup> В 1989 г. массовый опрос проходил по репрезентативной всероссийской выборке городского и сельского населения от 16 лет, объем выборки — 1348 респондентов.



Рисунок 6. На Ваш взгляд, на какие сферы жизни в России за последние 20 лет наука повлияла положительным образом? Вы можете дать до трех ответов (закрытый вопрос, до 3-х ответов, % всех опрошенных; затруднились ответить — 42%)



Рисунок 7. На Ваш взгляд, на какие сферы жизни в России за последние 20 лет наука повлияла отрицательным образом? Вы можете дать до трех ответов (закрытый вопрос, до 3-х ответов, % всех опрошенных; затруднились ответить — 73%)

**Таблица 7. Как Вы считаете, в каких сферах лидирует российская наука?**  
 (открытый вопрос, до 3-х ответов, представлены ответы, названные не менее 1% респондентов,  
 % от всех опрошенных, представлены ответы, названные от 1% респондентов)

	<b>2018</b>	<b>2020</b>
Военная сфера	30	32
Космическая сфера	30	21
Здравоохранение	11	13
Атомная и ядерная энергетика	7	5
Программирование, IT-технологии	4	5
Физико-математическая сфера	7	4
Промышленность	2	4
Нанотехнологии, инновацион- ные технологии	3	2
Образование	2	2
Сельское хозяйство	2	2
Химическая промышленность	3	1
Нефтегазовая отрасль	2	1
Биология, биоинженерия	2	1
Компьютерные технологии	1	1
Авиастроение	1	1
Добыча полезных ископаемых	1	1
Роботостроение	1	1
Строительная сфера	1	1
Экономическая сфера	1	1
Политика	0	1
Культурное развитие	0	1
Все сферы	0	1
Таких нет	2	2
Другое	2	1
Затрудняюсь ответить	41	42

**РОССИЯНЕ ОБЪЯСНИЛИ, КАК ОНИ ПОНИМАЮТ ПАТРИОТИЗМ**

16 февраля 2020 г.

Патриотизм, по мнению большинства опрошенных россиян, не требует единомыслия, но имеет ряд четких поведенческих требований, соблюдение которых обязательно — и прежде всего для государственных служащих. Патриотизм связывают в первую очередь с любовью к родине — 85% россиян считают непатриотичным ее отсутствие. За два года увеличилась доля тех, кто связывает отсутствие патриотизма и наличие связей (желаемых или реальных) с другими государствами. Высказывание мнения, не совпадающего с государственным, считают непатриотичным 23% россиян. В целом только треть россиян (30%) осуждают публичное высказывание оппозиционного мнения, причем преимущественно в рамках общественного порицания (21%), в то время как более половины наших соотечественников считают это частным делом, не требующим вмешательства ни государства, ни общества (58%). 82% опрошенных считают, что нет никакой необходимости высылать людей из родной страны за отсутствие патриотизма.

Таблица 8. **Как Вы думаете, может или не может быть патриотом человек, который...**  
(закрытый вопрос, один ответ, %)

	2014	2017	2020
<b>Не чувствует любовь к России</b>	—	—	—
Может быть патриотом	13	19	10
Не может быть патриотом	84	77	85
Затрудняюсь ответить	3	4	5
<b>Дает или берет взятки</b>	—	—	—
Может быть патриотом	23	19	14
Не может быть патриотом	66	77	80
Затрудняюсь ответить	11	4	6
<b>Уклоняется от службы в армии</b>	—	—	—
Может быть патриотом	26	26	29
Не может быть патриотом	66	69	65
Затрудняюсь ответить	8	5	6
<b>Уклоняется от уплаты налогов</b>	—	—	—
Может быть патриотом	29	30	29
Не может быть патриотом	63	61	64
Затрудняюсь ответить	8	9	7
<b>Хочет переехать в другую страну</b>	—	—	—
Может быть патриотом	25	41	29
Не может быть патриотом	68	52	64
Затрудняюсь ответить	7	7	7
<b>Не знает государственной символики России</b>	—	—	—
Может быть патриотом	28	33	35

	2014	2017	2020
Не может быть патриотом	65	61	59
Затрудняюсь ответить	7	6	6
<b>Имеет счета за рубежом</b>	—	—	—
Может быть патриотом	37	43	35
Не может быть патриотом	53	50	57
Затрудняюсь ответить	10	7	8
<b>Имеет второе гражданство</b>	—	—	—
Может быть патриотом	48	61	42
Не может быть патриотом	43	30	50
Затрудняюсь ответить	9	9	8
<b>Работает в некоммерческой организации — «иностранном агенте»</b>	—	—	—
Может быть патриотом	33	35	40
Не может быть патриотом	52	52	47
Затрудняюсь ответить	15	13	13
<b>Отказывается от участия в выборах</b>	—	—	—
Может быть патриотом	40	44	46
Не может быть патриотом	51	48	46
Затрудняюсь ответить	9	8	8
<b>Публично высказывает мнение, не совпадающее с точкой зрения государства</b>	—	—	—
Может быть патриотом	44	59	68
Не может быть патриотом	47	36	23
Затрудняюсь ответить	9	5	9
<b>Работает в иностранной фирме</b>	—	—	—
Может быть патриотом	65	76	69
Не может быть патриотом	29	17	23
Затрудняюсь ответить	6	7	8
<b>Хочет вступить в брак с иностранцем</b>	—	—	—
Может быть патриотом	62	69	72
Не может быть патриотом	30	21	19
Затрудняюсь ответить	8	10	9





Рисунок 8. А как, по-Вашему, государство и общество должны реагировать на публичные высказывания мнения, не совпадающего с точкой зрения государства? (закрытый вопрос, один ответ, %)



Рисунок 9. Как, по-Вашему, государство и общество должны реагировать на непатриотичное поведение, если оно не является нарушением закона (например, человек не встает при звуках российского гимна)? (закрытый вопрос, один ответ, %)

Таблица 9. **С каким из следующих высказываний о людях, позволяющих себе непатриотичные заявления или поступки, Вы согласны?** (закрытый вопрос, один ответ, %)

	2014	2017	2020
<b>Непатриотичные поступки и заявления</b>	—	—	—
Непатриотичные поступки и заявления — это частное дело человека, общество не должно на них реагировать	40	23	25
Непатриотичные поступки и заявления касаются всех, общество должно на них реагировать	53	68	62
Затрудняюсь ответить	7	9	13
<b>Непатриотичные люди и государственная служба</b>	—	—	—
Непатриотичных людей нельзя допускать к государственной службе	77	83	79
Непатриотичных людей можно допускать к государственной службе	17	12	13
Затрудняюсь ответить	6	5	8
<b>Пребывание в стране</b>	—	—	—
Непатриотичных людей нужно выслать из России	14	14	8
Непатриотичных людей не нужно высылать из России	72	80	82
Затрудняюсь ответить	14	6	10