

СОЦИАЛЬНЫЕ И ЭКОНОМИЧЕСКИЕ ПРОБЛЕМЫ

Сбережения и инвестиции: вкладываем в недвижимость	68
Курс рубля: страхи и прогнозы на будущее	69
Теракты в Париже: оценка россиян	70
Чего боится Россия?	72
Рынок труда перед вызовами кризиса	72

СБЕРЕЖЕНИЯ И ИНВЕСТИЦИИ: ВКЛАДЫВАЕМ В НЕДВИЖИМОСТЬ

6–7 декабря 2014 г.

О наличии накоплений в семье по-прежнему сообщают около трети россиян (32%). Если в III квартале 2014 г. на квартиру откладывали/собирались откладывать 25%, то в IV квартале – уже 33% опрошенных. Открытие счета в Сбербанке, согласно последним данным, считают наиболее надежным способом вложения денег 18% (с 26% в III квартале 2014 г.).

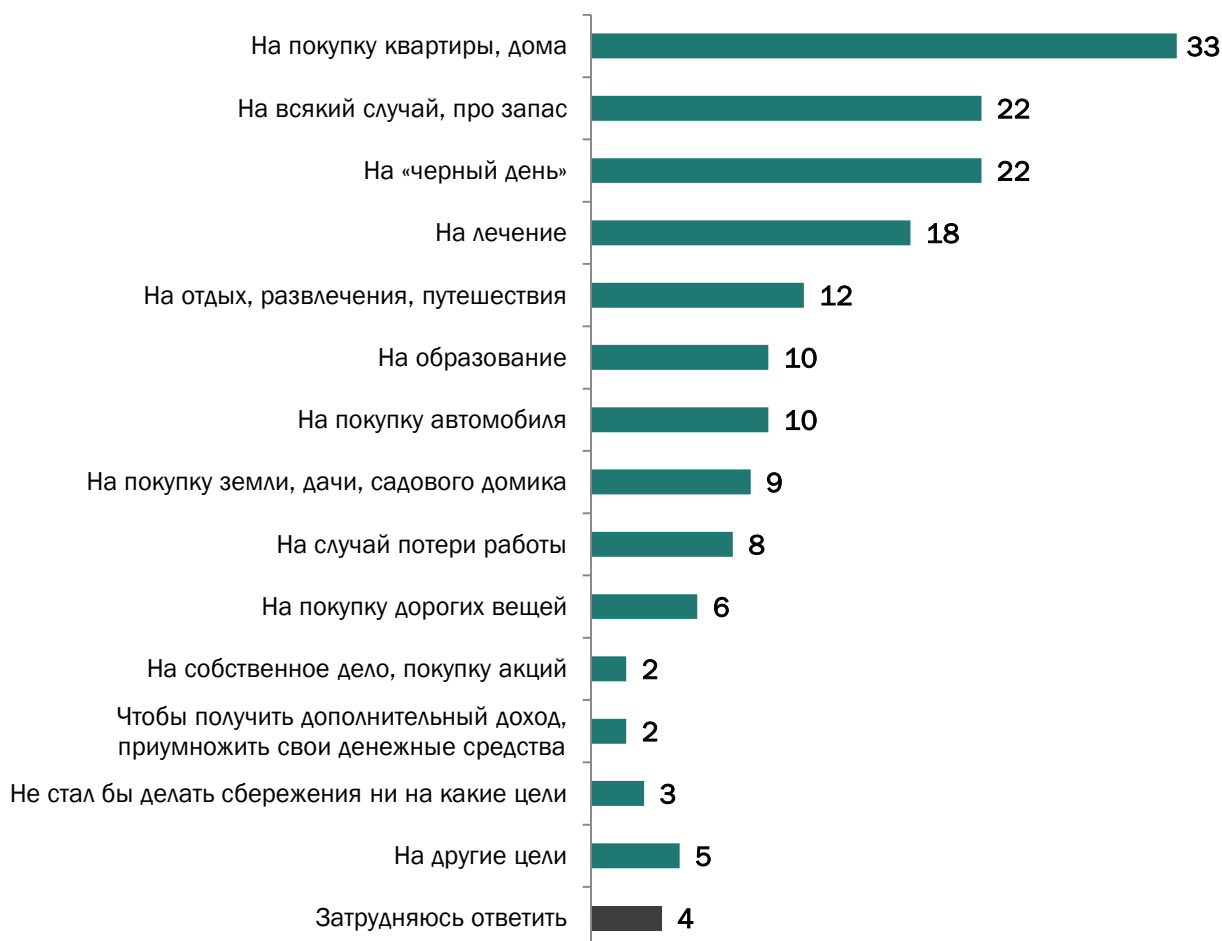


Рисунок 1 - Для каких целей Вы (Ваша семья) сейчас делаете сбережения или стали бы делать, если бы у Вас была возможность? (закрытый вопрос, не более 3-х ответов)



Рисунок 2 - Какие из следующих способов вложения денег представляются Вам сейчас наиболее надежными? (закрытый вопрос, не более 3-х ответов)

КУРС РУБЛЯ: СТРАХИ И ПРОГНОЗЫ НА БУДУЩЕЕ

10–11 января 2015 г.

За ситуацией на валютном рынке следят 66% наших сограждан. Рост курса американской валюты беспокоит две трети россиян (63%). Причиной ослабления рубля 18% называют антироссийскую политику западных стран. Четверть респондентов (27%) считает, что доллар будет расти и дальше, треть (36%) – что останется на нынешних позициях.

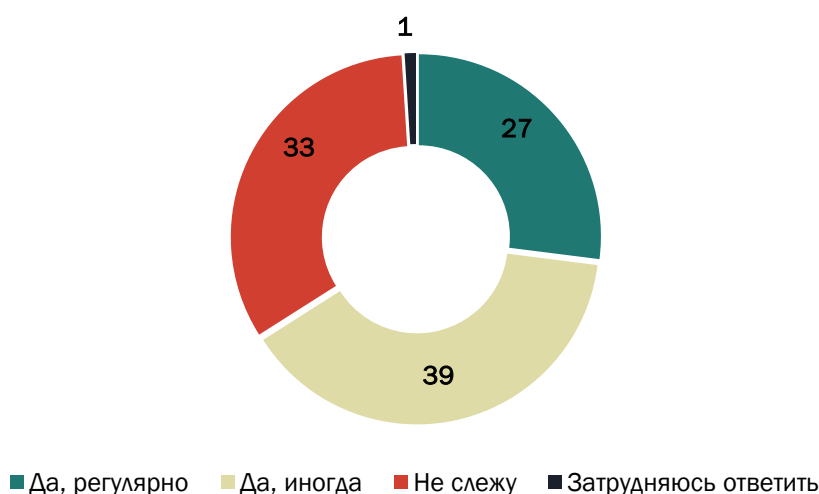


Рисунок 3 - Следите ли Вы за курсом доллара к рублю или нет? (закрытый вопрос, 1 ответ)

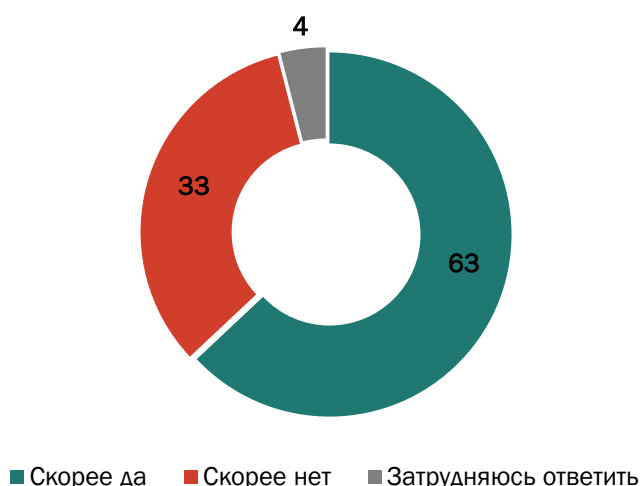


Рисунок 4 - Беспочинит ли Вас нынешний рост курса доллара? (закрытый вопрос, 1 ответ)

Таблица 1 Как, по-Вашему, рубль будет вести себя по отношению к доллару в ближайшие месяц-два? (закрытый вопрос, один ответ)

	Июль 2013	Февраль 2014	Ноябрь 2014	Январь 2015
Рубль будет дешеветь	34	41	46	27
Рубль останется на прежних позициях	38	33	24	36
Рубль будет дорожать	8	5	12	16
Затрудняюсь ответить	19	21	17	21

ТЕРАКТЫ В ПАРИЖЕ: ОЦЕНКА РОССИЯН

17–18 января 2015 г.

О теракте в редакции французского еженедельника «Charlie Hebdo», произошедшем в Париже 7 января, известно 74% россиян. С карикатурами на пророка Мухаммеда, опубликованными изданием ранее, ознакомились 23%, а 51% только слышали о случившемся, но самих рисунков не видели. Главными причинами произошедшего респонденты называют оскорбление журналистами религиозных чувств мусульман (30%) и излишне мягкую политику французских властей в отношении СМИ, разрешающую публикацию материалов, унижающих верующих людей (25%).



Рисунок 5 - Как Вы считаете, в чем основная причина произошедшего?
(закрытый вопрос, 1 ответ, % от тех, кто знает о произошедшем)

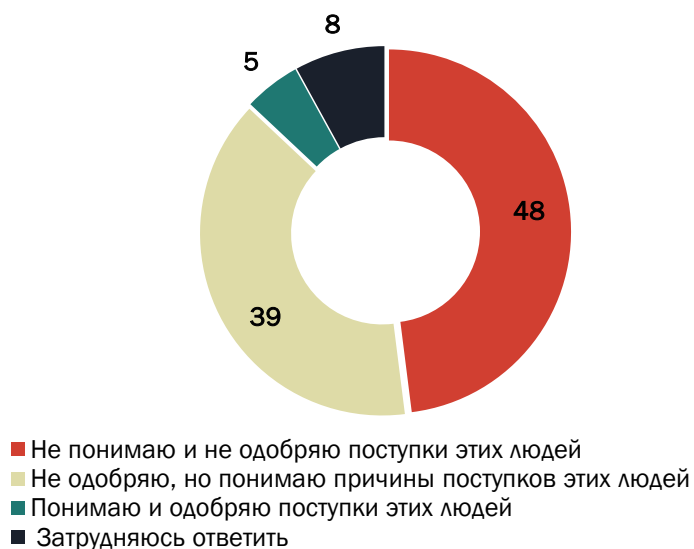


Рисунок 6 - Как Вы относитесь к действиям людей, напавших на редакцию французского еженедельника?
(закрытый вопрос, один ответ, % от тех, кто знает о произошедшем)

ЧЕГО БОИТСЯ РОССИЯ?

10–11 января 2015 г.

На то, что часто «не понимают, что происходит, и чувствуют себя не в своей тарелке», – сетуют 42%. О будущем думают чаще с надеждой (57%), нежели с тревогой (24%). За здоровье близких сегодня беспокоятся меньше, чем два года назад (с 30% до 22%). Страх ядерной войны вырос до 17% (с 8% в 2013 г.).

Таблица 2 Согласны Вы или нет со следующим мнением: «сейчас все так неустойчиво, что кажется, что может произойти все, что угодно»? (закрытый вопрос, 1 ответ)

	Январь 2013 г.	Январь 2015 г.
Согласен	69	69
Не согласен	27	25
Затрудняюсь ответить	4	6

Таблица 3 Что Вас лично больше всего беспокоит, внушает страх? (закрытый вопрос, не более 5 ответов)

	Январь 2013 г.	Январь 2015 г.
Будущее моих детей	32	31
Бедность, нищета	22	26
Потеря работы	18	23
Болезнь близких	30	22
Смерть близких	27	19
Ядерная война	8	17
Старость, беспомощность	20	15
Голод	4	11
Национальные конфликты, погромы	8	11
Преступность	11	11
Анархия, гражданская война	4	7
Пожары, землетрясения, наводнения	10	7
Собственная смерть	5	3
Возврат к сталинизму, массовым репрессиям	1	2
Особых страхов не испытываю	11	9
Другое	1	2
Затрудняюсь ответить	1	2

РЫНОК ТРУДА ПЕРЕД ВЫЗОВАМИ КРИЗИСА

31 января – 1 февраля 2015 г.

Знакомые, потерявшие работу в последние месяцы, есть у четверти россиян – 24% (в IV квартале 2014 г. – 30%). Более трети респондентов ожидают в ближайшее время задержек

зарплаты (37%), урезания жалованья (35%), сокращений на предприятии (38%). Лишь 12% работников думают, что в случае увольнения не смогут устроиться на равноценную должность.



Рисунок 12 - Есть ли среди Ваших близких, знакомых люди, которые потеряли работу в течение последних 2–3 месяцев? (закрытый вопрос, 1 ответ)

Таблица 5 Как Вы считаете, есть ли вероятность того, что в ближайшие 2–3 месяца... (закрытый вопрос, 1 ответ)

	Будут сокращения на предприятии, где работаете Вы или члены Вашей семьи	Вам или членам Вашей семьи будут задерживать выплаты заработной платы	Вам или членам Вашей семьи снизят размер заработной платы	Вас или членов Вашей семьи переведут на неполную рабочую неделю, отправят в неоплачиваемые отпуска	Вас или кого-то из членов Вашей семьи уволят
Полностью уверен, что случится (или уже случилось)	7	6	5	4	3
Думаю, это случится	14	12	12	11	9
Скорее случится	17	19	18	15	14
Скорее не случится	27	28	29	30	33
Думаю, это не случится	11	13	12	13	14
Полностью уверен, что не случится	12	10	11	15	14
Затрудняюсь ответить	12	12	12	12	13