

**Правильная ссылка:**

Мониторинг мнений (ВЦИОМ): июль-август 2015// Мониторинг общественного мнения: экономические и социальные перемены. №4. 2015. С.

**For citation:**

Public opinion poll (VCIOM): July-August 2015 // Monitoring of Public Opinion: Economic and Social Changes. 2015. №4. P.

**МОНИТОРИНГ МНЕНИЙ: ИЮЛЬ-АВГУСТ 2015**

Результаты еженедельных опросов общественного мнения, проводимых ВЦИОМ по общероссийской выборке 1600 человек в более чем 130 населенных пунктах в 46 областях, краях и республиках России

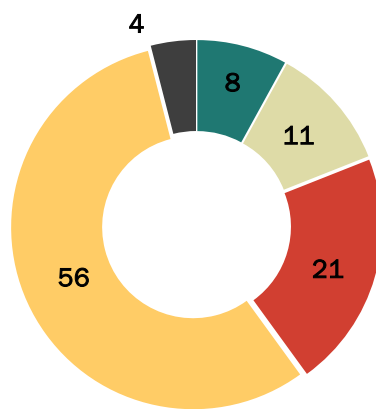
**Финансовое поведение**

Богатые и бедные - вчера и сегодня	127
Бедные в богатой стране	129
Выбираем валюту по вкусу	131
Почем на Руси «жить хорошо»?	132
Инфляция замедляется. Коммунальные расходы – растут	132
О способах выживания в кризис	133

**БОГАТЫЕ И БЕДНЫЕ - ВЧЕРА И СЕГОДНЯ**

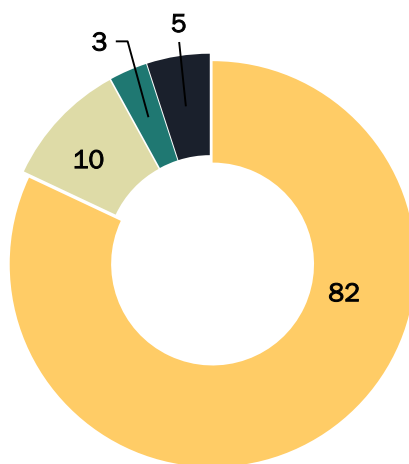
*4-5 июля 2015 г.*

Распределение доходов в нашем обществе, как четверть века назад, так и сегодня, большинство соотечественников считают несправедливым. Если во времена перестройки «несправедливость» объясняли нелегальной выручкой и взятками (32%), то сейчас главной причиной называют неоправданно завышенные доходы некоторых людей (40%). При этом феномен бедности опрошенные объясняют как недостаточной помощью государства нуждающимся семьям (69%), так и невозможностью детей из бедных семей получить хорошее образование и изменить свой материальный статус (67%), а также человеческой ленью, нежеланием предпринимать усилия для изменения своего положения (74%).



- В основном справедливо
- Скорее справедливо, чем несправедливо
- Скорее несправедливо, чем справедливо
- В основном несправедливо
- Затрудняюсь ответить

**Рисунок 1** - Как Вы считаете, справедливо или нет у нас распределяются доходы, блага между людьми? (закрытый вопрос, один ответ, %).



- Много
- Не очень много
- Мало
- Трудно сказать определенно

**Рисунок 2** - Как Вы думаете, в нашей стране бедных людей много или мало? (закрытый вопрос, один ответ, %).

**Таблица 1** Вы согласны или не согласны со следующими утверждениями? (закрытый вопрос, один ответ, %)

	Согласен	Не согласен	Затрудняюсь ответить

Люди живут бедно, потому что государство не предоставляет достаточной помощи семьям	69	26	5
Люди живут бедно, потому что некоторые люди ленивы по своему характеру	74	23	3
Люди живут бедно, потому что дети, выросшие в бедных семьях, имеют меньше возможностей получить образование	67	29	4

### БЕДНЫЕ В БОГАТОЙ СТРАНЕ

11-12 июля 2015 г.

За 25 лет количество россиян, считающих свою страну богатой, увеличилось в 2,5 раза, наши соотечественники стали оптимистичнее в отношении прогнозов благосостояния: в 1990 г. только 3% россиян считали, что количество бедных снизится, но в 2015 г. так думают уже 13%. Среди главных способов борьбы с бедностью 63% россиян отмечают возможность хорошо зарабатывать (75% в 1990 г.).

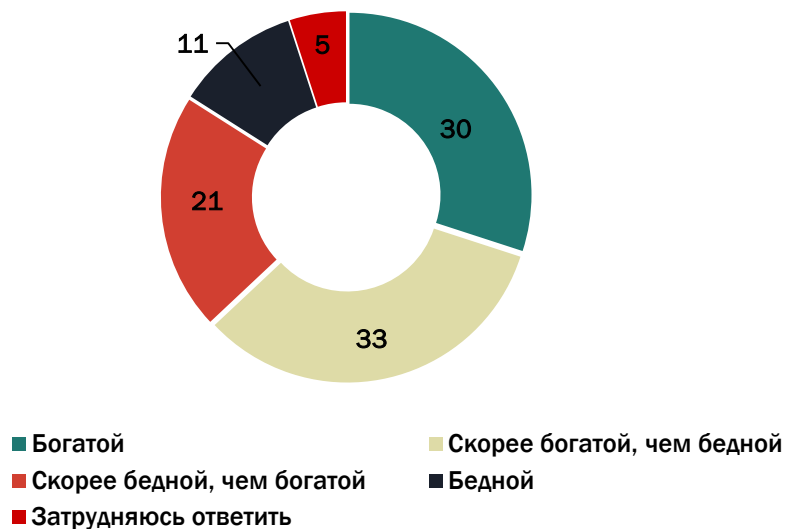
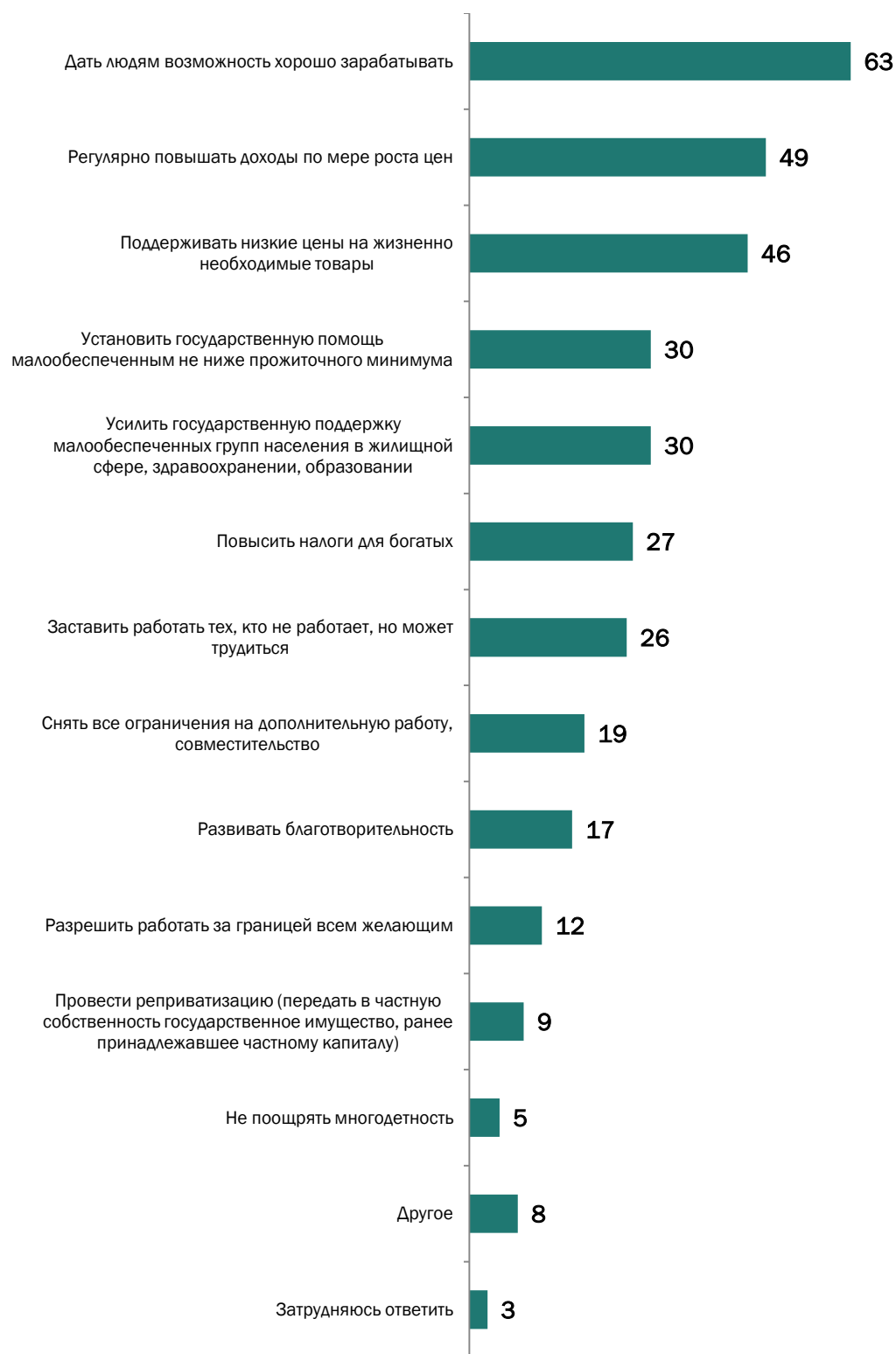


Рисунок 3 - Вы считаете нашу страну бедной или богатой? (закрытый вопрос, один ответ, %)



**Рисунок 4** - Что нужно сделать в первую очередь, чтобы в нашем обществе стало меньше бедных? (закрытый вопрос, любое число ответов, %)

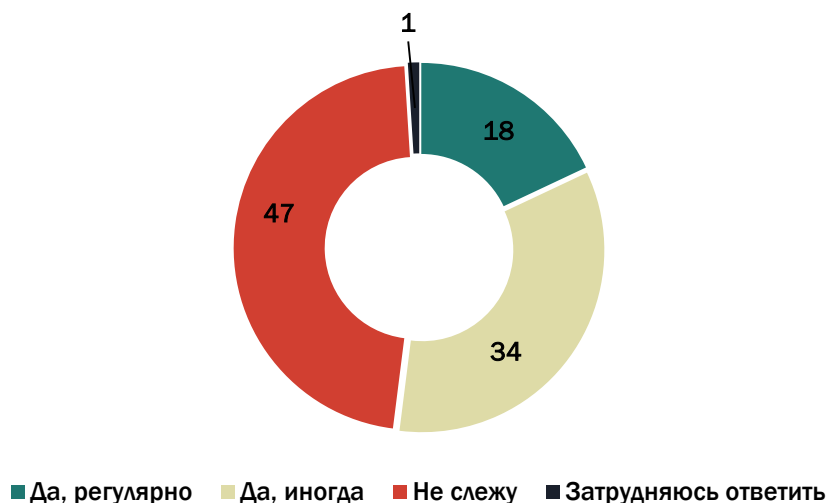
## ВЫБИРАЕМ ВАЛЮТУ ПО ВКУСУ

25-26 июля 2015 г.

Наиболее надежным способом вложения накоплений россияне по-прежнему считают приобретение недвижимости. Каждый четвертый предпочел бы хранить сбережения в банке (25%). Выбор в пользу рубля делает подавляющее большинство россиян, имеющих сбережения (в среднем по выборке – 53%). Согласно последним данным, за ситуацией на валютном рынке с той или иной периодичностью наблюдает половина россиян - 52% (18% - регулярно, 34% - время от времени), что меньше, чем в начале года (65% в январе).



**Рисунок 5** - Какие из следующих способов вложения денег представляются Вам сейчас наиболее надежными? (закрытый вопрос, не более 3-х ответов)



**Рисунок 6** - Вы следите за курсом доллара к рублю или нет? (закрытый вопрос, один ответ)

**ПОЧЁМ НА РУСИ ЖИТЬ ХОРОШО?**  
11-12 июля 2015 г.

По оценкам среднего россиянина, на жизнь в течение месяца должно хватить около 23 тысяч рублей (22.755 руб.). Бедными, по мнению наших сограждан, являются семьи со средним доходом на человека 11.173 руб. Москвичи и петербуржцы, жители других «миллионников», порогом бедности считают суммы в 12.491 и 13.045 руб., тогда как жители малых городов и сел – 10.457 и 10.050 руб.

**Таблица 2** Сколько денег на одного человека в месяц нужно такой семье, как Ваша, чтобы сводить концы с концами? (открытый вопрос, один ответ, среднее значение в рублях)

Все опрошенные	22.755
«Едва сводят концы с концами. Денег не хватает даже на продукты»	18.809
«На продукты денег хватает, но покупка одежды вызывает финансовые затруднения»	24.153
«Денег хватает на продукты и на одежду, но вот покупка вещей длительного пользования является проблемой»	22.518
«Без труда приобретают вещи длительного пользования, но испытывают затруднение в приобретении действительно дорогих вещей»	22.231
«Могут позволить себе достаточно дорогостоящие вещи – квартиру, дачу и многое другое»	31.935

**Таблица 3** Семьи с каким уровнем доходов в месяц Вы бы отнесли к разряду бедных, если считать на одного члена семьи? (открытый вопрос, один ответ, среднее значение в рублях)

Все опрошенные	11.173
«Едва сводят концы с концами. Денег не хватает даже на продукты»	13.517
«На продукты денег хватает, но покупка одежды вызывает финансовые затруднения»	11.633
«Денег хватает на продукты и на одежду, но вот покупка вещей длительного пользования является проблемой»	10.533
«Без труда приобретают вещи длительного пользования, но испытывают затруднение в приобретении действительно дорогих вещей»	11.175
«Могут позволить себе достаточно дорогостоящие вещи – квартиру, дачу и многое другое»	10.258

## ИНФЛЯЦИЯ ЗАМЕДЛЯЕТСЯ. КОММУНАЛЬНЫЕ РАСХОДЫ – РАСТУТ

25-26 июля 2015 г.

По наблюдениям россиян, темп роста цен сегодня в целом ниже, чем в начале года. Особо респонденты отметили рост цен на мясо (77%), молочные продукты (72%) и сахар (68%). Большинство опрошенных сообщают, что выросли цены на овощи и фрукты (65%), хлебобулочные изделия (66%), крупы и макароны (60%). 83% россиян ощутили подорожание коммунальных платежей.

**Таблица 4** Как бы вы оценили рост цен на следующие товары и услуги в течение последнего месяца-двух (закрытый вопрос, один ответ по каждой категории товаров, % от тех, кто покупает продукты самостоятельно)

	Цены снизились		Не изменились	Выросли		Затрудняюсь ответить
	Значительно	Незначительно		Незначительно	Значительно	
Коммунальные платежи	1	1	11	34	49	5
Мясо и мясопродукты	1	1	14	37	40	8
Сахар	1	2	19	35	33	10
Молочные продукты	1	1	19	44	28	7
Бензин	1	1	9	29	34	27
Овощи и фрукты	1	13	15	34	31	6
Хлебо-булочные изделия	1	1	29	47	19	4
Крупы, макаронны	1	1	27	38	22	11
Стоимость проезда в общественном транспорте	1	1	35	28	20	17

## О СПОСОБАХ ВЫЖИВАНИЯ В КРИЗИС

25-26 июля 2015 г.

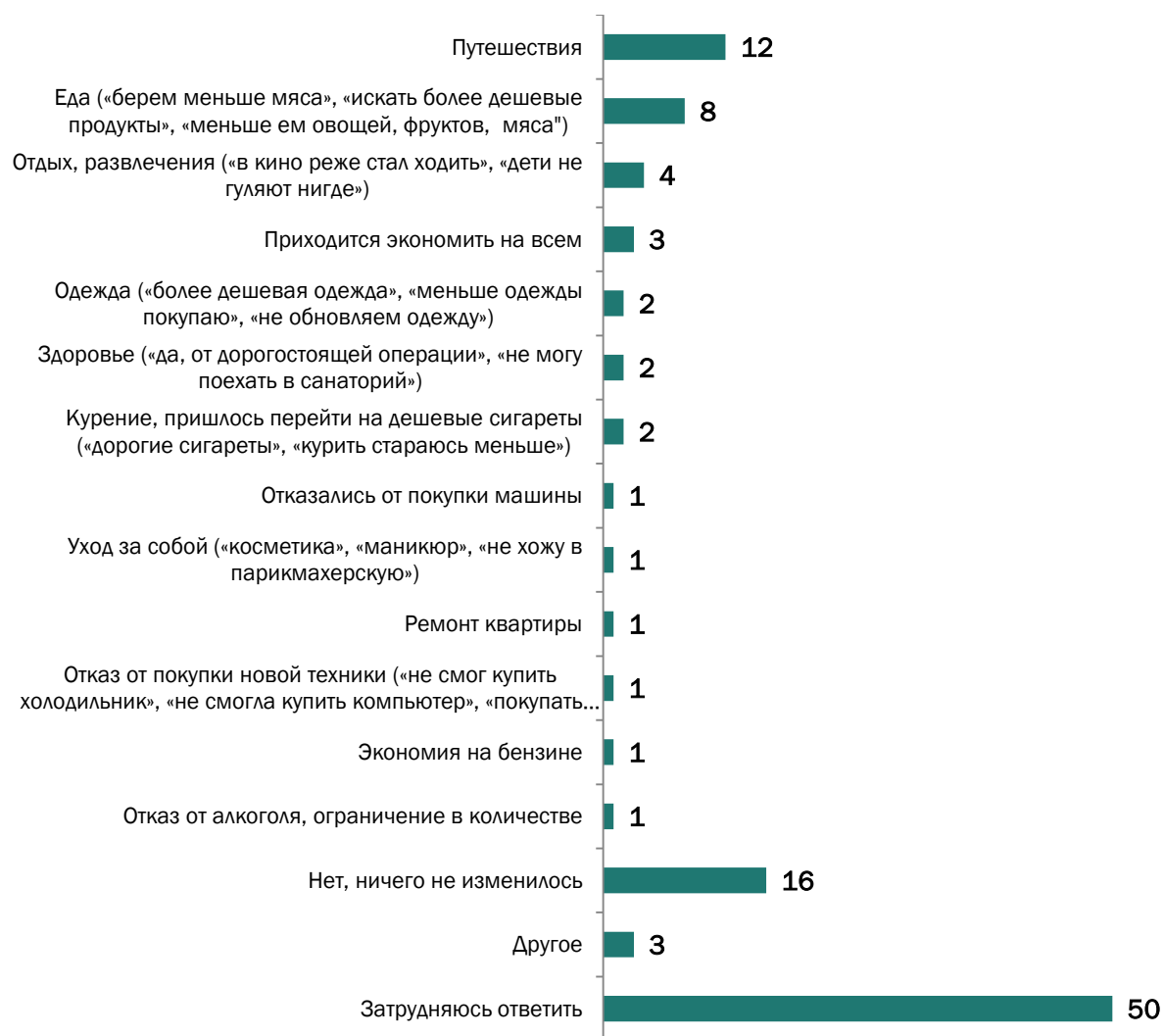
Переход на более дешевые аналоги товаров или полный отказ от определенных наименований – основные методы приспособления к сложившейся экономической ситуации. 28% тратят сбережения на повседневные расходы, 22% берут кредит в банке, 23% занимают в долг у знакомых, 22% принимают безвозмездную помощь от близких. При ответе на вопрос о том, от чего пришлось полностью отказаться в связи с кризисом, называют прежде всего путешествия (12%).

**Таблица 5** Часть россиян считает, что в стране наступил экономический кризис, и они начали экономить, занимать в долг, накапливать сбережения и т.д. Скажите, пожалуйста, что из перечисленного Вы (члены Вашей семьи) делаете и как давно? (закрытый вопрос, один ответ по каждой строке, %)

	Начали делать за последний месяц	Делаем это последние полгода	Делаем это уже больше полугода	Не делаем это	Затрудняюсь ответить
Покупать более дешёвые, чем раньше, продукты и товары	7	21	32	39	1
Покупать реже или отказываться от некоторых продуктов питания, товаров, услуг, развлечений	7	21	31	39	2
Покупать продукты впрок	4	10	17	68	1
	Начали делать за последний месяц	Делаем это последние полгода	Делаем это уже больше полугода	Не делаем это	Затрудняюсь ответить
Искать более высокооплачиваемую работу,	5	10	17	65	2

приработок, заниматься бизнесом					
Тратить на повседневные расходы ранее накопленные сбережения	5	11	12	71	2
Брать деньги в долг у родственников и знакомых	3	9	11	76	1
Брать кредит в банке, покупать товары в кредит	2	6	14	78	1
Получать безвозмездную помощь от родственников и знакомых	3	7	12	77	1
Выращивать больше овощей и фруктов, разводить птицу и т.п. на своём участке, делать больше заготовок продуктов	3	10	24	62	1
Откладывать деньги в валюте (доллары, евро и др.), вносить деньги на валютный счёт	2	2	6	89	1
Продавать ценное имущество (автомобиль, квартиру, дачу) или личные вещи (одежду, книги, предметы домашнего обихода)	1	2	2	94	1





**Рисунок 7** - Есть ли что-то такое, от чего Вам пришлось совсем отказаться в связи с кризисом? Какие-то привычки, товары, услуги? (открытый вопрос, любое число ответов, %, представлены ответы, названные не менее чем 1% респондентов)