

ОБРАЗ ЖИЗНИ

Москвичи оценили уровень экологического комфорта проживания в столице	132
Дорогая моя столица	133
Чего мы боимся?	134
Итоги отпускного лета-2015	135
Что мы знаем об экологической ситуации у нас за окном?	139
Жилая застройка в городах: оценки россиян	141

**МОСКВИЧИ ОЦЕНИЛИ УРОВЕНЬ ЭКОЛОГИЧЕСКОГО КОМФОРТА ПРОЖИВАНИЯ В
СТОЛИЦЕ**

7 августа-3 сентября 2015 г.

Главной «болевым точкой» для москвичей является большое скопление машин в городе: 84% называют эту проблему «важной» и «крайне значимой». Большинство горожан также беспокоит высокий уровень загрязнения воздуха в столице (61%). По мнению 58%, основной источник загрязнения воздуха - автомобили. Треть москвичей (32%) сетует на недостаток зеленых насаждений. С целью улучшения экологической обстановки 56% считают необходимым ограничить количество автотранспорта в городе. Для решения транспортных проблем большинство жителей города (61%) готовы поддержать введение законодательного запрета на продолжительный разогрев двигателя во дворах и зонах отдыха.

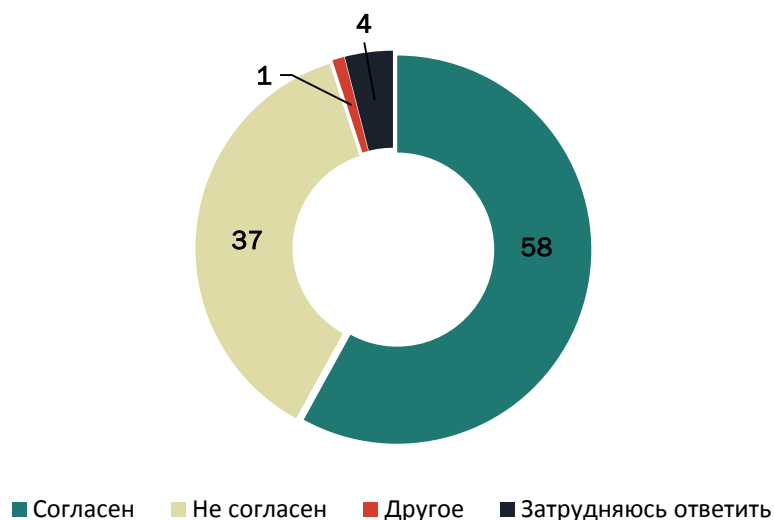


Рисунок 1 - Согласны ли Вы с мнением, что автомобили являются основным источником загрязнения воздуха в Москве? (закрытый вопрос, один ответ, %).

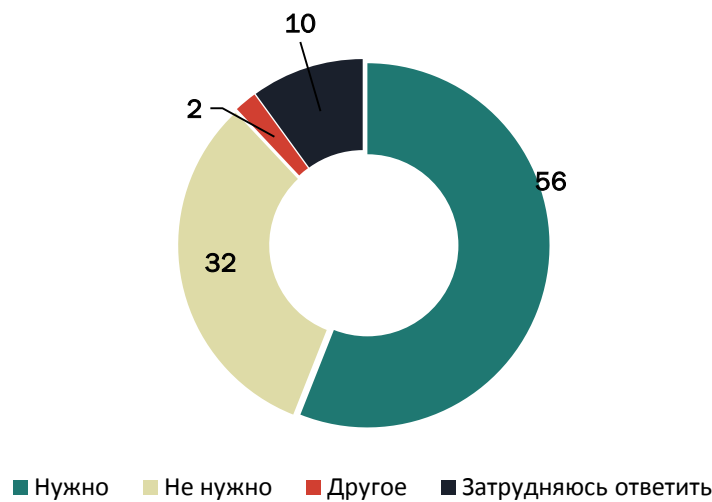


Рисунок 2 - По Вашему мнению, нужно или не нужно ограничивать количество автотранспорта в городе для улучшения экологии? (закрытый вопрос, один ответ, %).

ДОРОГАЯ МОЯ СТОЛИЦА
29-30 августа 2015 г.

Большинство россиян не представляют себе иного политического центра государства, кроме Москвы: 80% не хотели бы переноса столицы в другой город России. Жизни в Москве для своих детей хотели бы 13% опрошенных (с 19% в 2006 г.), в Санкт-Петербурге - 11%. Однако намного предпочтительнее для младшего поколения, по мнению россиян, проживание в небольших городах – так считают 23%.

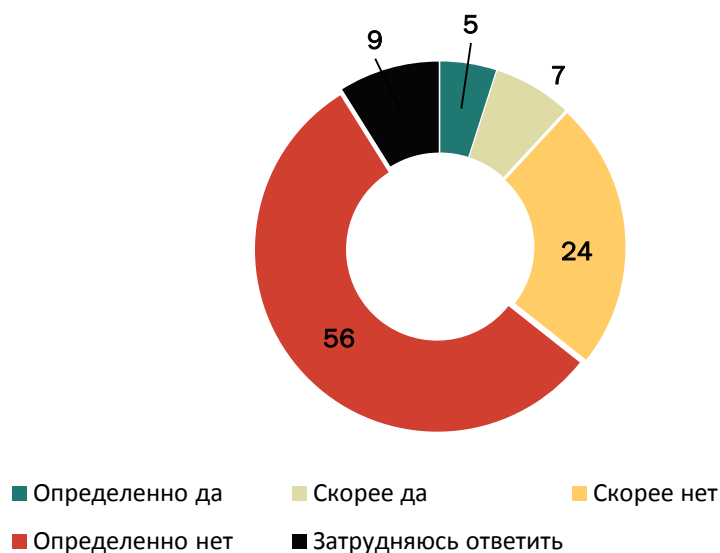


Рисунок 3 - Хотели бы Вы, чтобы столицу России перенесли из Москвы в какой-нибудь другой крупный город, или нет? (закрытый вопрос, один ответ, %).



Рисунок 4 -Где бы Вы хотели, чтобы жили Ваши дети? (закрытый вопрос, один ответ, %).

Таблица 1 ТОП – 5 инициатив по переносу столицы из Москвы.

Место в рейтинге	Инициатива	Заметность события
1	Заявление мэра Владивостока Игоря Пушкарёва о переносе столицы России на восток страны	101,23
2	Владимир Жириновский поддержал инициативу Игоря Пушкарёва о переносе столицы из Москвы на Дальний Восток и предложил разместить ее в районе Магадана	30,06
3	Сергей Шойгу высказался за перенос столицы России в Сибирь	21,13
4	Экс-губернатор Ленобласти Валерий Сердюков выдвинул идею вернуть Петербургу статус столицы государства	18,96
5	Олег Дерипаска предложил перенести столицу России в Сибирь	14,21

ЧЕГО МЫ БОИМСЯ?
29-30 августа 2015 г.

Шесть из десяти опрошенных считают международные конфликты реальной угрозой и опасаются их возникновения в ближайшем будущем. Также беспокоят россиян подорожание товаров, обесценивание сбережений и снижение доходов.

Таблица 2 Как Вы оцениваете вероятность появления следующих проблем в Вашей жизни? (закрытый вопрос, один ответ по каждой строке, % респондентов, август 2015 г.).

ВАРИАНТЫ ОТВЕТОВ	Полностью уверен, что случится (или уже случилось)	Думаю, это случится	Скорее случится	Скорее не случится	Думаю, это не случится	Полностью уверен, что не случится	Затрудняюсь ответить
Международная напряжённость, конфликты между странами, военные действия	17	20	23	13	12	9	6
Стали слишком дорогими или исчезли из продажи привычные товары, обесценились сбережения	20	12	24	16	12	11	5
Проблемы со здоровьем: ухудшение здоровья, трудности с получением медицинской помощи, лекарств	10	12	22	22	19	10	5
Наводнение, землетрясение, другое стихийное бедствие	9	11	18	17	18	18	9
Разгул преступности	10	10	18	22	19	12	9
Беспорядки, конфликты внутри страны на политической, национальной, или религиозной почве	9	12	20	21	18	12	8
Снижение доходов (урезание зарплат, перевод на низкооплачиваемую работу, переход на неполную рабочую неделю, задержки с выплатой зарплаты и т.п.)	8	11	20	19	18	19	7
Потеря работы	4	8	14	23	20	22	9
Конфликты в семье, разрыв с близкими людьми	3	4	10	20	27	32	5

ИТОГИ ОТПУСКНОГО ЛЕТА-2015

19-20 сентября 2015 г.

Отдохнуть этим летом удалось 59% россиян, каждый второй (50%) выбирался на дачу. В нынешнем году большей популярностью стали пользоваться курорты Краснодарского края (с 11% до 14%) и Крыма (с 2% до 6%). Выездной отдых в этом году обошелся существенно дороже (на 30%), чем в прошлом году, кроме того фактический бюджет заметно превысил предполагаемый. Средний россиянин этим летом заплатил за поездку 38.516 руб. (против 29.731 в 2014 г.). От отдыха наши сограждане сегодня ждут прежде всего тишины и покоя (46%).



Рисунок 5 - Скажите, пожалуйста, отдыхали ли Вы этим летом или нет? (закрытый вопрос, один ответ, %).



Рисунок 6 - Скажите, пожалуйста, где Вы отдыхали этим летом? (закрытый вопрос, любое число ответов, % от тех, кто отдыхал этим летом)

Таблица 3 Оцените, пожалуйста, сколько денег из расчета на одного члена семьи было потрачено Вами на летний отдых? (открытый вопрос, один ответ, средняя сумма в рублях, % от тех, кто выезжал на отдых за пределы своего города/села).

	2011 г.	2012 г.	2013 г.	2014 г.	2015 г.
Фактический бюджет (сентябрь), руб.	21.481 руб.	24.736 руб.	30.778 руб.	29.731 руб.	38.516 руб.
Предполагаемый бюджет (май)*, руб.		27.220 руб.	27.636 руб.	30.651 руб.	32.810 руб.
Темпы роста фактического бюджета к предыдущему году, %		15%	24%	-3%	30%
Темпы роста предполагаемого бюджета к предыдущему году, %			2%	11%	7%

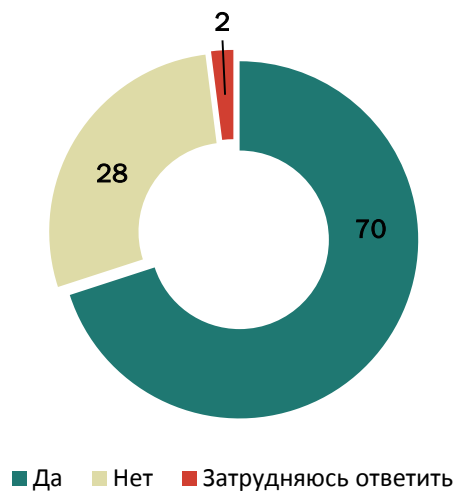


Рисунок 7 - Довольны ли Вы тем, как отдохнули в этом году? (закрытый вопрос, один ответ, %)

Таблица 4 Если вы недовольны тем, как отдохнули в этом году, то почему? (закрытый вопрос, любое число ответов, % от тех, кто отдыхал, но недоволен своим отдыхом).

	Ездили куда-либо в туристическую поездку	Отдыхали дома или на даче
	2015 г.	2015 г.
Не смог поехать туда, куда хотелось	25	50
Отдых был слишком коротким	39	8
Там, где отдыхал, были слишком высокие цены	34	10
Из-за плохого сервиса в месте отдыха	15	1
Не было возможности отдохнуть	0	4
Отдыхал не в том составе, не в той компании, в какой хотелось	17	4
Из-за погоды	17	15
Из-за проблем с организацией поездки (подвела турфирма, отменили рейс и т.д.)	8	2
Не хватает денег на отдых	7	16
Не было времени	-	-
Много работы на даче, садовом участке	-	-
Другое	0	3
Затрудняюсь ответить	4	3



Рисунок 8 - Что, в первую очередь Вас интересует, когда Вы собираетесь отдохнуть?
(закрытый вопрос, любое число ответов, %)



Рисунок 9 - Что Вас более привлекает во время отдыха: привычное и проверенное или новое, неиспробованное?
(закрытый вопрос, один ответ, %)



Рисунок 10 - На какие условия Вы обращаете внимание при выборе места отдыха?
(закрытый вопрос, любое число ответов, %)

ЧТО МЫ ЗНАЕМ ОБ ЭКОЛОГИЧЕСКОЙ СИТУАЦИИ У НАС ЗА ОКНОМ?

5-6 сентября 2015 г.

Степень доступности информации о состоянии окружающей среды по месту проживания россияне оценивают неоднозначно: треть (33%) сказали, что сведения практически недоступны или в принципе отсутствуют, другая треть (32%) - что все данные можно получить легко подавляющее. Заинтересованы в получении подобной информации 86%, Наиболее востребованы сведения о загрязнении воды (59%) и воздуха (54%).

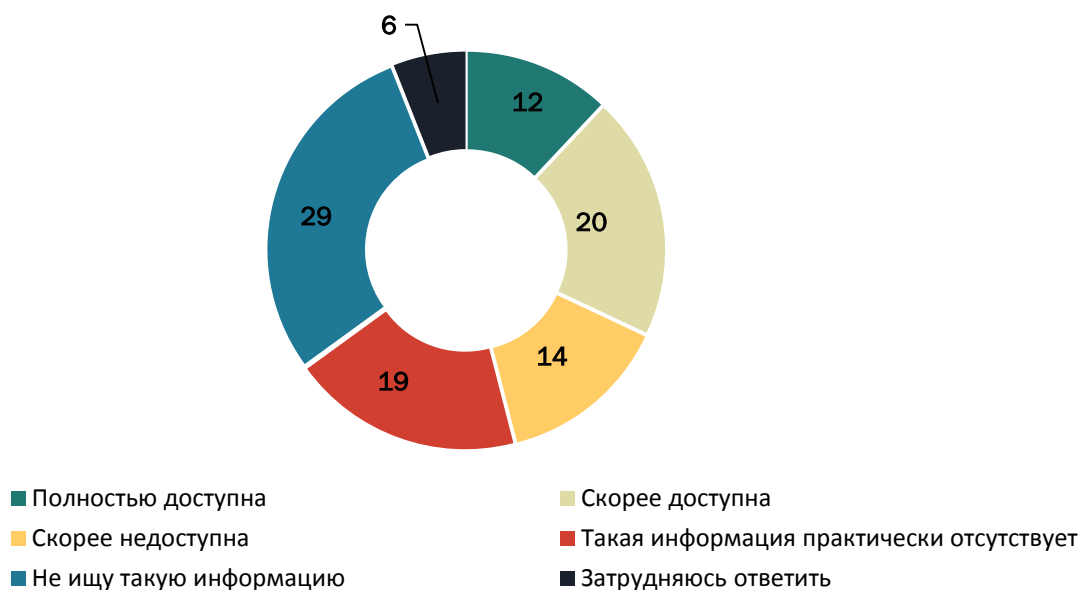


Рисунок 11 - По Вашему мнению, насколько доступна информация о состоянии окружающей среды в месте Вашего проживания? (закрытый вопрос, один ответ, %)

Таблица 5 Насколько интересно Вам было бы получать информацию о состоянии окружающей среды? (закрытый вопрос, один ответ по каждой строке, %).

ВАРИАНТ ОТВЕТА	Очень интересно	Скорее интересно	Скорее НЕинтересно	Совершенно НЕинтересно	Затрудняюсь ответить
В месте Вашего проживания	51	35	5	6	3
В Вашем(й) области/крае/ республике/ городе	41	43	6	7	3
В России в сравнении с другими странами	29	43	12	12	4



Рисунок 12 - Какая информация о состоянии окружающей среды Вам интересна? Пожалуйста, выберите не более 5 вариантов ответа. Вам интересная информация о... (закрытый вопрос, не более 5-ти ответов, %)

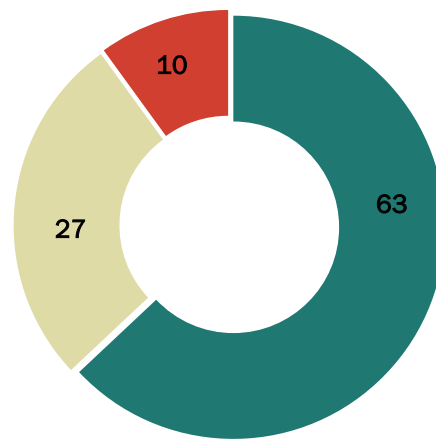
ЖИЛАЯ ЗАСТРОЙКА В ГОРОДАХ: ОЦЕНКИ РОССИЯН

26-27 сентября 2015 г.

По убеждению большинства россиян, рост городов не должен наносить ущерб людям и экологии. Только 8% всех опрошенных отдадут приоритет нуждам города в целом, его потребностям в новом жилищном строительстве. Необходимость высоких темпов застройки для поддержания экономики, создания рабочих мест признает четверть опрошенных (27%), тогда как две трети (63%) обязательным условием начала крупного строительства считают соблюдение экологических норм, исторических особенностей города и т.д. Самым желанным жильем являются далеко не многоэтажки: каждый третий опрошенный (31%) при наличии возможности выбрал бы себе для жизни территорию, застроенную коттеджами и таунхаусами. При покупке жилья каждый второй россиянин обратил бы внимание на три ключевых момента: экологическое состояние района (53%), инфраструктуру (52%) и цену (52%). Планы на приобретение жилья ранее строили 29% россиян, однако последний год существенно изменил намерения более половины из них.



Рисунок 13 - Крупным городам для развития требуются новые территории. Чьи интересы следует в этом случае учитывать в первую очередь? (закрытый вопрос, один ответ, %)



- Сейчас необходимо допускать строительство новых зданий и сооружений только при условии соблюдения экологических норм, архитектурных и исторических особенностей города, села
- Сейчас необходимы высокие темпы строительства новых зданий и сооружений для развития экономики, решения жилищных проблем, создания рабочих мест
- Затрудняюсь ответить

Рисунок 14 - Какое из следующих утверждений наиболее полно соответствует Вашей точке зрения? (закрытый вопрос, один ответ, %)



Рисунок 15 - В городском районе с каким типом застройки Вы хотели бы жить? (закрытый вопрос, один ответ, %)



Рисунок 16 - Изменились ли за последний год Ваши планы по приобретению недвижимости? (закрытый вопрос, один ответ, %)