

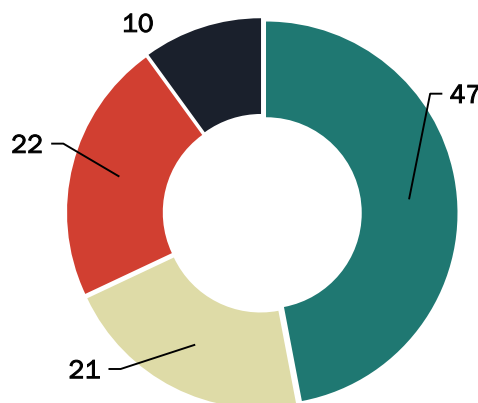
СОЦИАЛЬНЫЕ И ЭКОНОМИЧЕСКИЕ ПРОБЛЕМЫ

Санкции против России: держим оборону?	122
Социальные настроения россиян пошли на спад	124
Рынок труда и безработица	125
Проблемный фон сентября в России	127
Рост цен на товары повседневного спроса: оценки россиян	128
Социальное самочувствие россиян: осенняя депрессия?	129

САНКЦИИ ПРОТИВ РОССИИ: ДЕРЖИМ ОБОРОНУ?

5-6 сентября 2015 г.

Спустя год после введения первого пакета западных санкций в отношении России негативные последствия для нашей страны отметила половина граждан (47%). Несмотря на последствия санкций, 69% россиян считают верным, что Россия оказала поддержку ополченцам Донбасса. А 56% не считают возможным отказаться в помощи ДНР и ЛНР ради снятия ограничений, введенных рядом зарубежных стран. Смириться с определенными экономическими потерями ради продолжения внешнеполитического курса на Украине готов каждый второй (51%).



- Санкции привели к негативным последствиям, усугубили ситуацию в стране
- Санкции привели к положительным последствиям, улучшили ситуацию в стране
- Санкции ничего не изменили, все осталось по-прежнему
- Затрудняюсь ответить

Рисунок 1 - Воссоединение России с Крымом, поддержка Россией ополченцев Донбасса привели к введению западными странами экономических санкций против России. Как, по-Вашему, эти санкции отразились на нашей стране? (закрытый вопрос, один ответ, %).



Рисунок 2 - С учетом последствий западных санкций, на Ваш взгляд, надо или не надо было России поддерживать ополченцев Донбасса? (закрытый вопрос, один ответ, %).

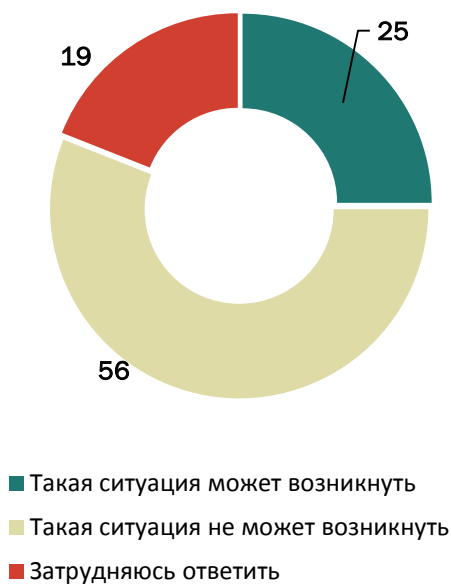


Рисунок 3 - Политики западных стран постоянно сообщают, что санкции против России могут быть ужесточены. По Вашему мнению, может или не может возникнуть такая ситуация, что ради отмены западных санкций России придется отказаться от поддержки ополченцев Донбасса? (закрытый вопрос, один ответ, %).

Таблица 1 Готовы ли Вы потерпеть и смириться с определенными экономическими потерями ради продолжения внешнеполитического курса России на Украине? (закрытый вопрос, один ответ, %).

Вариант ответа	Январь 2015 г.	Сентябрь 2015 г.
Определенно, готов(а)	20	23
Скорее готов(а)	32	28
Скорее не готова(а)	20	20
Определенно, не готова(а)	14	17
Затрудняюсь ответить	14	12

СОЦИАЛЬНЫЕ НАСТРОЕНИЯ РОССИЯН ПОШЛИ НА СПАД
29-30 августа 2015 г.

Индекс социальных настроений относительно ситуации в стране с мая по август потерял 12 пунктов (с 73 до 61 п.), снизившись до минимума в этом году. Индекс социальных ожиданий продолжает демонстрировать отрицательную динамику. С июля по август – минус 8 пунктов (с -39 до -47 п.). Таким образом, показатель упал до минимума за пять месяцев.

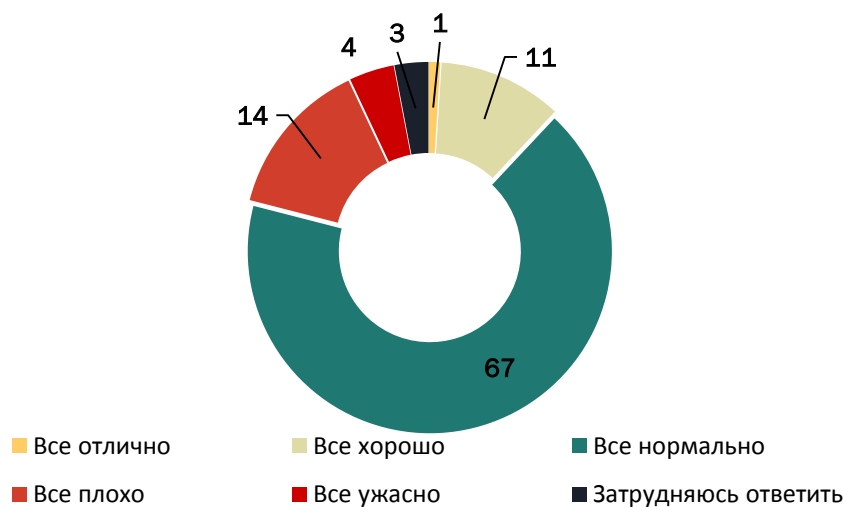


Рисунок 4 - Как Вы в целом оцениваете ситуацию, сложившуюся в стране? (закрытый вопрос, один ответ, %).

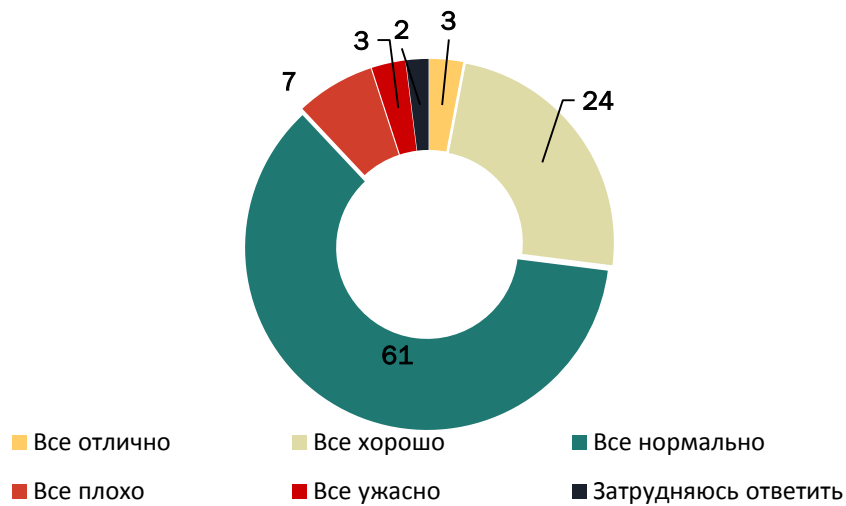


Рисунок 5 - Как Вы в целом оцениваете ситуацию, сложившуюся конкретно в Вашей жизни? (закрытый вопрос, один ответ, %).



Рисунок 6 - Есть разные точки зрения по поводу экономического кризиса в нашей стране. Как Вы думаете, мы переживаем сейчас самые тяжелые времена, или они позади, или еще впереди? (закрытый вопрос, один ответ, %).

РЫНОК ТРУДА И БЕЗРАБОТИЦА

29-30 августа 2015 г.

Тема безработицы в последние месяцы теряет актуальность для населения – соответствующий индекс с июня по август снизился на 7 пунктов (с -29 до -36 п.). По данным Росстата, в январе безработных в стране было 4,2 млн человек (5,5% от экономически

активного населения), в августе - 4,1 млн (5,3%). На случай потери работы откладывает деньги каждый пятый россиянин (22%).

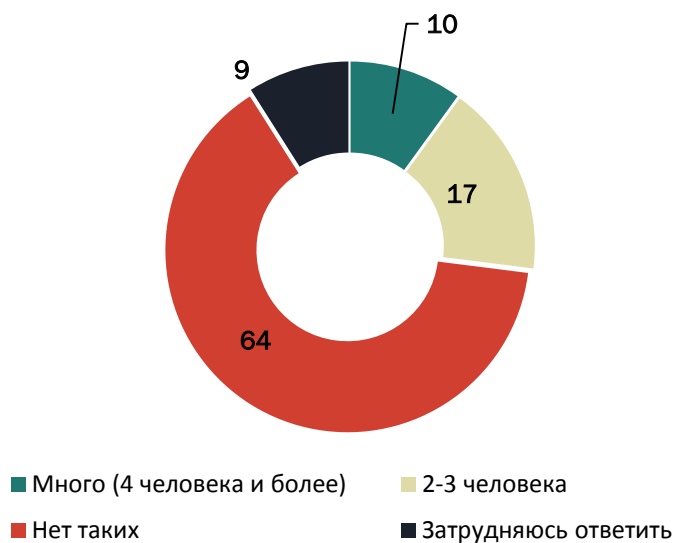


Рисунок 7 - Сколько человек среди Ваших близких, знакомых потеряли работу в течение последних 2-3 месяцев? (открытый вопрос, один ответ).



Рисунок 8 - Если Вы потеряете рабочее место, как Вы думаете, легко ли Вам будет найти равноценную работу? (закрытый вопрос, один ответ, % от работающих респондентов).

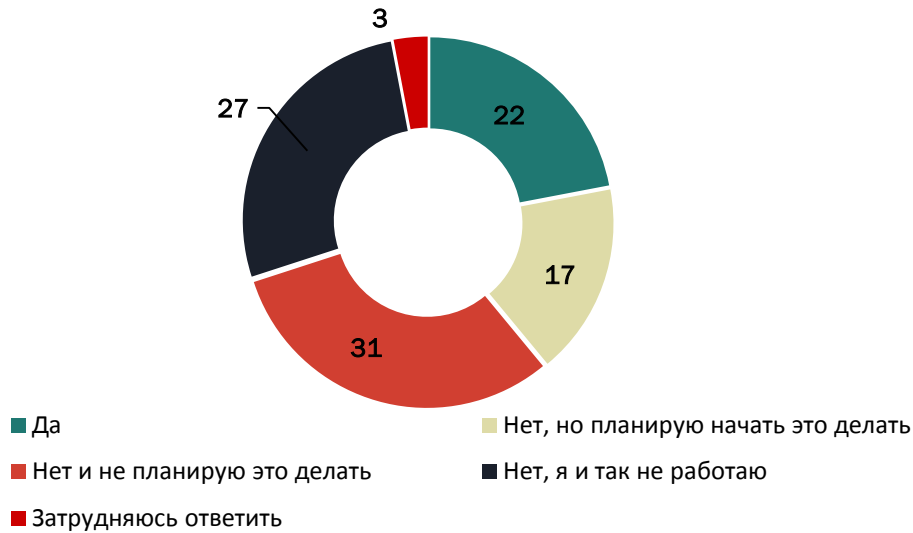


Рисунок 9 - Откладываете ли Вы в настоящий момент деньги на случай потери работы или нет? (закрытый вопрос, один ответ).

ПРОБЛЕМНЫЙ ФОН СЕНТЯБРЯ В РОССИИ

19-20 сентября 2015 г.

Инфляция, несколько месяцев возглавлявшая рейтинг проблем страны, в начале осени разделила первое место с экономикой. Другой проблемной темой стали низкие зарплаты и уровень жизни (14%). Каждого десятого беспокоит внешняя политика России (10%); проблемы с трудоустройством, безработица волнуют 9% опрошенных.



Рисунок 10 - Какие проблемы Вы считаете наиболее важными для страны в целом? (открытый вопрос, не более 5-ти ответов, представлены ответы, названные при последнем опросе не менее чем 1% респондентов).

РОСТ ЦЕН НА ТОВАРЫ ПОВСЕДНЕВНОГО СПРОСА: ОЦЕНКИ РОССИЯН
 26-27 сентября 2015 г.

Наиболее ощутимы для россиян подорожание коммунальных платежей и рост цен на мясо (79%). Большинство респондентов, занимающихся ведением хозяйства, наблюдают

подорожание сахара (73%) и молочных продуктов (72%), круп и макарон (64%), хлебобулочных изделий (65%), овощей и фруктов (65%).

Таблица 2 Как бы вы оценили рост цен на следующие товары и услуги в течение последнего месяца-двух? (закрытый вопрос, один ответ по каждой категории товаров, % от тех, кто покупает продукты самостоятельно).

	Цены значительно снизились	Цены снизились, но незначительно	Цены не изменились	Цены выросли, но незначительно	Цены значительно выросли	Затрудняюсь ответить
Коммунальные платежи	0	1	12	35	47	5
Мясо и мясoproductы	0	1	13	35	44	7
Сахар	0	2	15	33	40	10
Бензин	0	1	5	26	41	27
Молочные продукты	0	1	20	42	30	7
Крупы, макароны	0	1	24	37	27	11
Овощи и фрукты	1	7	18	34	31	9
Хлебобулочные изделия	0	1	29	43	22	5
Стоимость проезда в общественном транспорте	0	0	41	24	17	18

СОЦИАЛЬНОЕ САМОЧУВСТВИЕ РОССИЯН: ОСЕННЯЯ ДЕПРЕССИЯ?

19-20 сентября 2015 г.

Индекс удовлетворенности жизнью в сентябре составил 58 п. (в августе – 56 п.). Половина опрошенных (48%) жизнью в целом довольна, пятая доля (20%) – нет. Показатель, фиксирующий самооценки материального положения, снижается третий месяц подряд. С августа по сентябрь – минус 4 пункта (с 66 п. до 62 п.). Индекс социального оптимизма в сентябре остался без изменений – 57 п. Каждый четвертый опрошенный (28%) считает, что через год его жизнь улучшится. Оценки политической обстановки в стране с приходом осени немного ухудшились: соответствующий показатель с августа по сентябрь потерял 5 пунктов (с 66 п. до 61 п.).



Рисунок 11 - Если говорить в целом, то в какой мере Вас устраивает или не устраивает сейчас жизнь? (закрытый вопрос, один ответ).

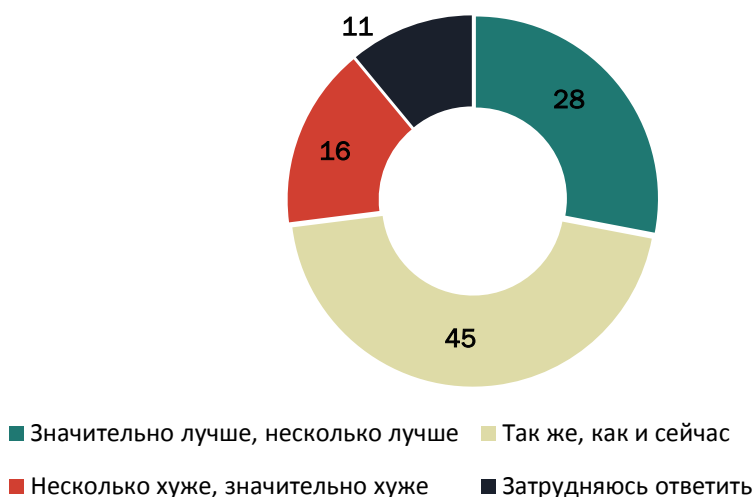
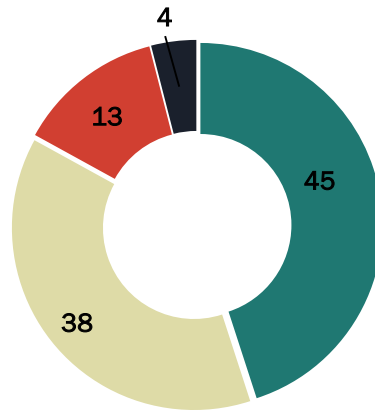


Рисунок 12 - Как Вы считаете, через год Вы (Ваша семья) будете жить лучше, хуже или так же, как сейчас? (закрытый вопрос, один ответ).



- Полностью согласен, скорее согласен
- Отчасти да, отчасти нет
- Совершенно не согласен, скорее не согласен
- Затрудняюсь ответить

Рисунок 13 - Насколько Вы согласны или не согласны с тем, что дела в стране идут в правильном направлении? (закрытый вопрос, один ответ)