

МОНИТОРИНГ МНЕНИЙ

Правильная ссылка на статью:

Мониторинг мнений (ВЦИОМ): ноябрь — декабрь 2015 // Мониторинг общественного мнения: Экономические и социальные перемены. 2015. № 6. С. 79—104.

For citation:

Public opinion poll (VCIOM): November — December 2015 // Monitoring of Public Opinion: Economic and Social Changes. 2015. № 6. P. 79—104.

МОНИТОРИНГ МНЕНИЙ: НОЯБРЬ — ДЕКАБРЬ 2015

Результаты еженедельных опросов общественного мнения, проводимых ВЦИОМ по общероссийской выборке 1600 человек в более чем 130 населенных пунктах в 46 областях, краях и республиках России

СОДЕРЖАНИЕ ДАЙДЖЕСТА

ПОЛИТИКА

Сирийский конфликт: последствия для России.....	80
Запрет полетов в Египет: за и против.....	81
Взрывы в Париже. Как избежать новых атак?.....	82
Террористическая угроза: мониторинг.....	84
Сбитый самолет: как реагировать России?.....	85

СОЦИАЛЬНЫЕ И ЭКОНОМИЧЕСКИЕ ПРОБЛЕМЫ

Рынок труда и безработица: оценки и прогнозы.....	88
Покупки и кредиты.....	90
Накопительная часть пенсии: право выбора.....	91
Социальное самочувствие россиян: не время для оптимизма?.....	92
Возраст продажи алкоголя: идем на повышение?.....	94

ОБРАЗ ЖИЗНИ

Карта страхов: война бьет инфляцию.....	95
Полиция: вчера и сегодня.....	96
День социолога, или зачем нужны опросы?.....	97
Энергоэффективность и экономичное потребление ресурсов: кто в теме?.....	99
Туризм в России: курс на развитие.....	101
Россия девяностых: дни поражений или побед?.....	102

ПОЛИТИКА

Сирийский конфликт: последствия для России..... 80

Запрет полетов в Египет: за и против..... 81

Взрывы в Париже. Как избежать новых атак?..... 82

Террористическая угроза: мониторинг 84

Сбитый самолет: как реагировать России? 85

СИРИЙСКИЙ КОНФЛИКТ: ПОСЛЕДСТВИЯ ДЛЯ РОССИИ

7—8 ноября 2015 г.

Интерес россиян к событиям в Сирии не снижается на протяжении последних полутора месяцев: за ситуацией наблюдают более двух третей наших сограждан (69%). По вопросу о том, какой политики следует придерживаться нашим властям по участию в сирийском конфликте в дальнейшем, мнения россиян разделились. Половина (53%) поддерживает выбранный курс, 45% не вполне одобряют нынешние действия власти: 22% говорят о необходимости «сбавить обороты» и 13% считают необходимым отказаться от участия России в сирийском противостоянии, существенно выше эта доля среди сторонников непарламентских партий (25%).



Рисунок 1. Вы лично интересуетесь сейчас происходящим в Сирии или нет? (закрытый вопрос, один ответ, %)



Рисунок 2. Какой политики, по Вашему мнению, в отношении участия России в сирийском конфликте следует придерживаться российским властям? (закрытый вопрос, один ответ, %)

ЗАПРЕТ ПОЛЕТОВ В ЕГИПЕТ: ЗА И ПРОТИВ

14—15 ноября 2015 г.

Запрет на полеты в Египет, введенный Министерством транспорта после катастрофы российского самолета над Синаем, поддерживают три четверти россиян (76%). Следует отметить, что планы на отдых в этой стране строят 12% (в том числе 2% хотят отправиться в поездку в будущем году), однако даже среди этой группы респондентов решение российских властей одобряет большинство (60%). При этом, по мнению 74% наших сограждан, запрет должен носить скорее временный, чем постоянный характер.

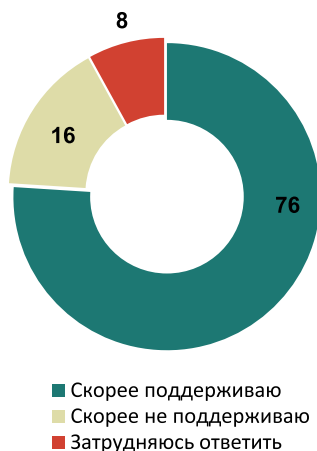
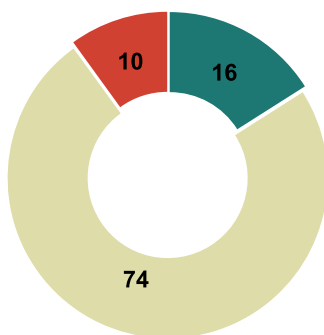


Рисунок 3. После крушения российского самолета Министерство транспорта запретило полеты российских самолетов в Египет. Как Вы относитесь к этому запрету? (закрытый вопрос, один ответ, %)



- Запрет полетов в Египет должен быть постоянным
- При определенных условиях запрет полетов в Египет можно отменить
- Затрудняюсь ответить

Рисунок 4. Должен ли запрет на полеты самолетов в Египет стать постоянным или при определенных условиях его можно отменить? (закрытый вопрос, один ответ, %)

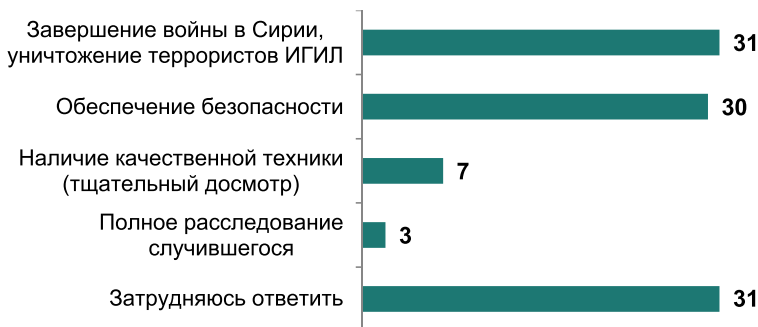


Рисунок 5. При каких условиях запрет полетов в Египет можно отменить? (открытый вопрос, не более 3-х ответов, % от тех, кто считает, что запрет полетов самолетов в Египет можно отменить при определенных условиях)

ВЗРЫВЫ В ПАРИЖЕ. КАК ИЗБЕЖАТЬ НОВЫХ АТАК?

21—22 ноября 2015 г.

Теракты в Париже (взрывы, стрельба и захват заложников, произошедшие в ночь с 13 на 14 ноября с. г.) вызвали широкий резонанс и в российском обществе: на момент проведения опроса о произошедшем знали 93%. Организаторами атак во Франции большинство наших сограждан (61%) считают террористов ИГИЛ. Случившееся должно объединить усилия властей европейских стран и США в борьбе с терроризмом — убеждены 37% россиян.



Рисунок 6. На прошлой неделе в Париже во Франции произошла серия терактов. Вы лично знаете об этом или слышите сейчас в первый раз? (закрытый вопрос, один ответ, %)



Рисунок 7. По Вашему мнению, кто организовал эти теракты в Париже? (закрытый вопрос, один ответ, %)



Рисунок 8. На Ваш взгляд, что теперь должны сделать власти европейских стран и США? (открытый вопрос, любое число ответов,%)



Рисунок 9. По Вашему мнению, к каким последствиям для России приведут теракты в Париже? (закрытый вопрос, один ответ, %)

ТЕРРОРИСТИЧЕСКАЯ УГРОЗА: МОНИТОРИНГ

Индекс террористических опасений за месяц вырос с 41 п. (в октябре) до 50 п. (в ноябре). Одновременно с этим резко снизилась уверенность в том, что российские власти способны защитить граждан от террористической угрозы. Соответствующий показатель с октября по ноябрь упал с 60 п. до 35 п.



Рисунок 10. Опасаетесь ли Вы, что Вы сами или Ваши близкие могут оказаться жертвами теракта? (закрытый вопрос, один ответ, %)

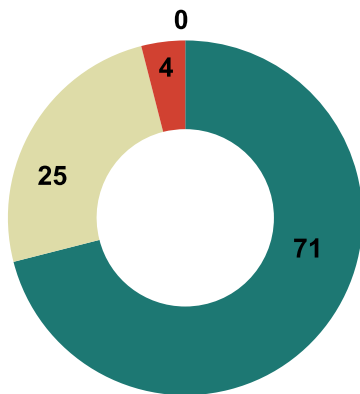


Рисунок 11. Как Вы думаете, смогут ли российские власти защитить население России от новых террористических актов? (закрытый вопрос, один ответ по каждой строке, %)

СБИТЫЙ САМОЛЕТ: КАК РЕАГИРОВАТЬ РОССИИ?

28—29 ноября 2015 г.

Инцидент с российским военным самолетом (бомбардировщик Су-24 был сбит турецкими ВВС 24 ноября 2015 г.) вызвал широкий резонанс в российском обществе. По оценкам четверти респондентов (24%), атака Турции на российский самолет должна обострить российско-турецкие отношения. Каждый десятый (9%) считает возможным начало войны между государствами.



- Хорошо знаю об этом
- Что-то слышал, но подробностей не знаю
- Слышу об этом впервые
- Затрудняюсь ответить

Рисунок 12. На этой неделе военные Турции сббили российский военный самолет на сирийско-турецкой границе. Вы лично знаете об этом или слышите сейчас в первый раз? (закрытый вопрос, один ответ, %)



Рисунок 13. Как Вы считаете, к каким последствиям для России приведут действия Турции, сббившей российский военный самолет? (открытый вопрос, любое число ответов, %)



Рисунок 14. Как, по Вашему мнению, следует действовать России в связи с действиями Турции, которая сбила российский военный самолет? (открытый вопрос, любое число ответов, %)

СОЦИАЛЬНЫЕ И ЭКОНОМИЧЕСКИЕ ПРОБЛЕМЫ

Рынок труда и безработица: оценки и прогнозы	88
Покупки и кредиты.....	90
Накопительная часть пенсии: право выбора.....	91
Социальное самочувствие россиян: не время для оптимизма?	92
Возраст продажи алкоголя: идем на повышение?.....	94

РЫНОК ТРУДА И БЕЗРАБОТИЦА: ОЦЕНКИ И ПРОГНОЗЫ

24—25 октября 2015 г.

Актуальность проблем трудоустройства в последние месяцы выросла: В последние несколько месяцев работу потеряли близкие каждого третьего участника опроса (32%), в том числе у 23% респондентов — двое-трое знакомых, у 9% — четверо и более. При этом уверенность в возможности собственного трудоустройства осталась на прежнем уровне. Каждый четвертый (24%) убежден, что в случае увольнения без каких-либо трудностей найдет равноценную замену. Доли тех, кто уже откладывает на случай потери работы или планирует начать в ближайшем будущем, практически не изменилась с начала года: сегодня это 24% и 13%, соответственно.

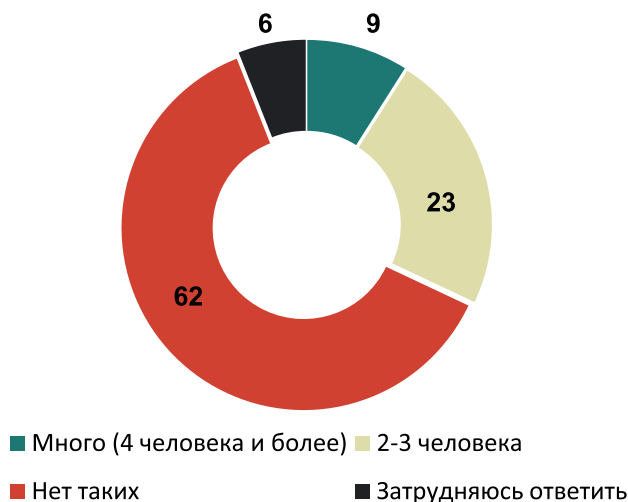
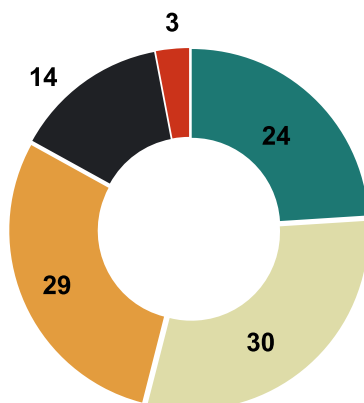
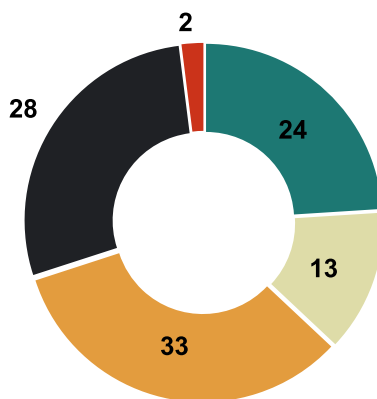


Рисунок 1. Сколько человек среди Ваших близких, знакомых потеряли работу в течение последних 2—3 месяцев? (открытый вопрос, один ответ, %).



- Я легко смогу найти себе равноценную работу
- Думаю, что с небольшими усилиями найду равноценную работу
- Думаю, что равноценную работу мне удастся найти только с большим трудом
- Думаю, что это практически невозможно
- Затрудняюсь ответить

Рисунок 2. Если Вы потеряете работу, как Вы думаете, легко ли Вам будет найти равноценную работу? (закрытый вопрос, один ответ, % от работающих респондентов, %).



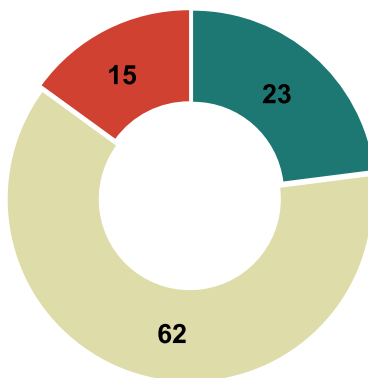
- Да
- Нет, но планирую начать это делать
- Нет и не планирую это делать
- Нет, я и так не работаю
- Затрудняюсь ответить

Рисунок 3. Откладываете ли Вы в настоящий момент деньги на случай потери работы или нет? (закрытый вопрос, один ответ, %).

ПОКУПКИ И КРЕДИТЫ

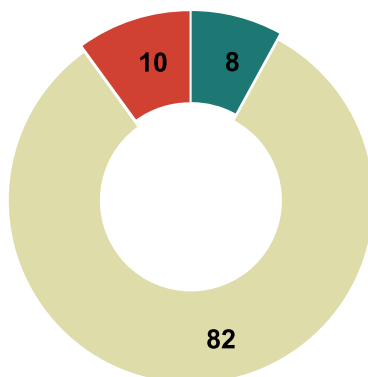
24—25 октября 2015 г.

Большинство россиян (62%) считают нынешнее время для крупных покупок неблагоприятным. Значение индекса (34 п.) превышает показатель января с. г. (30 п.), однако проигрывает результатам аналогичных периодов прошлых лет (42—46 п. в 2009—2014 гг.). В вопросе кредитования наши сограждане настроены еще более категорично: 82% полагают, что брать «взаимы» у банков сегодня нецелесообразно. Сократить денежные траты советуют две трети опрошенных (65%) — эта доля выросла до максимума за последние полгода.



■ Скорее хорошее ■ Скорее плохое ■ Затрудняюсь ответить

Рисунок 4. Как Вы думаете, сейчас хорошее время или плохое время, чтобы делать крупные покупки, или нет? (закрытый вопрос, один ответ, %).



■ Скорее хорошее ■ Скорее плохое ■ Затрудняюсь ответить

Рисунок 5. Как Вы думаете, сейчас хорошее или плохое время, чтобы брать кредиты? (закрытый вопрос, один ответ, %).

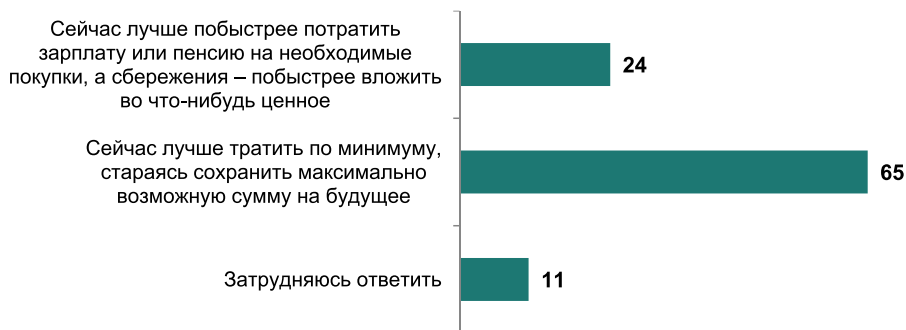


Рисунок 6. Как вы считаете: сейчас лучшее время для того, чтобы тратить или для того, чтобы сберечь? (закрытый вопрос, один ответ, %).




Рисунок 7. Как вы считаете: сейчас лучшее время для того, чтобы делать вклады в банки, или для того чтобы забирать деньги из банков? (закрытый вопрос, один ответ, %).

НАКОПИТЕЛЬНАЯ ЧАСТЬ ПЕНСИИ: ПРАВО ВЫБОРА

12—15 ноября 2015 г.

Инициатива продления права выбора варианта пенсионного обеспечения до 2020 года нашла поддержку населения: более двух третей граждан (71%), имеющих возможность выбора, относятся к идее положительно. Около двух третей одобряют создание системы государственного гарантирования пенсионных накоплений (69%), индексацию пенсий нынешним пенсионерам на 4% (65%). За сохранение накопительной части пенсии также выступает большинство граждан от 18 до 48 лет (68%). Негативно оценивается решение о «заморозке» пенсионных накоплений на 2016 год: 55% — против, «за» — 12%.



Рисунок 8. Министерство финансов выступило с инициативой продлить право выбора варианта пенсионного обеспечения до 2020 года. Вы лично поддерживаете или не поддерживаете эту инициативу? (закрытый вопрос, один ответ, %).

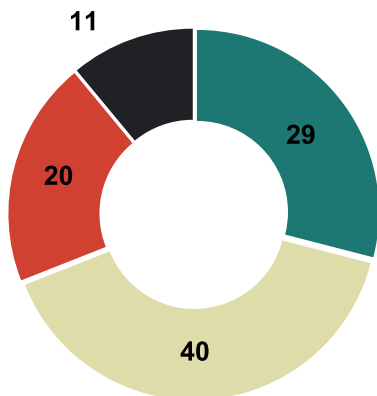
Таблица 1. В последнее время Правительством был принят ряд решений в области пенсионной реформы. Скажите, какие из них Вы одобряете, а какие нет? (закрытый вопрос, один ответ по каждой строке, %)

	Одобряю	Не одобряю	Мне всё равно	Не могу оценить, ничего не знаю об этом
Создание системы государственного гарантирования пенсионных накоплений	69	3	5	23
Сохранение накопительной части пенсии	68	3	8	21
Индексация пенсий нынешним пенсионерам на 4 %	65	14	4	17
«Заморозка» пенсионных накоплений на 2016 год	12	55	5	28

СОЦИАЛЬНОЕ САМОЧУВСТВИЕ РОССИЯН: НЕ ВРЕМЯ ДЛЯ ОПТИМИЗМА?

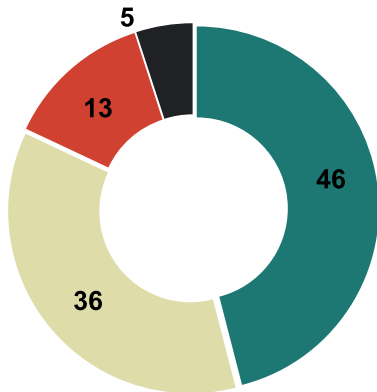
21—22 ноября 2015 г.

В целом довольны своей жизнью 50% россиян, совершенно не устраивает ситуация 22%, отчасти устраивает, отчасти нет — 27%. Две трети респондентов (67%) оценивают материальное благосостояние семьи как «среднее». Индекс оценок экономического положения страны с октября по ноябрь потерял 8 пунктов и приблизился к минимуму начала года (41 п. в ноябре и 39 п. в январе).



- Значительно лучше, несколько лучше
- Так же, как и сейчас
- Несколько хуже, значительно хуже
- Затрудняюсь ответить

Рисунок 9. Как Вы считаете, через год Вы (Ваша семья) будете жить лучше, хуже или так же, как сейчас?
(закрытый вопрос, один ответ)



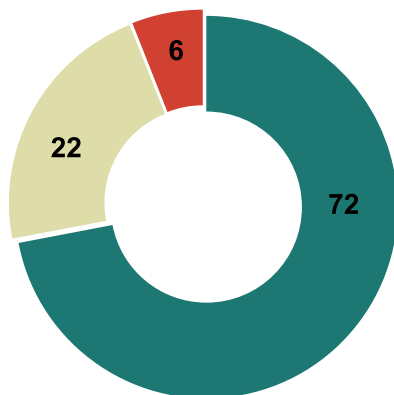
- Полностью согласен, скорее согласен
- Отчасти да, отчасти нет
- Совершенно не согласен, скорее не согласен
- Затрудняюсь ответить

Рисунок 10. Насколько Вы согласны или не согласны с тем, что дела в стране идут в правильном направлении?
(закрытый вопрос, один ответ)

ВОЗРАСТ ПРОДАЖИ АЛКОГОЛЯ: ИДЕМ НА ПОВЫШЕНИЕ?

28—29 ноября 2015 г.

Инициатива повышения в России возраста покупателя алкоголя с 18 до 21 года находит поддержку среди населения: в настоящее время «за» выступают 72% опрошенных. С большим энтузиазмом идею воспринимают женщины (78%), люди средних лет (77% среди 45—59-летних), со средним доходом (79%). Тогда как против данной инициативы выступают мужчины (29%), молодежь (37% 18—24-летних), материально обеспеченные граждане (33%).



- Скорее поддерживаю
- Скорее не поддерживаю
- Затрудняюсь ответить

Рисунок 11. В одних странах продажа алкоголя по закону разрешена с 18 лет, в других — с 21 года. В России закон разрешает покупать алкоголь с 18 лет. Как Вы относитесь к предложению повысить минимальный возраст покупателя алкоголя в России с 18 до 21 года? (закрытый вопрос, один ответ, %)

ОБРАЗ ЖИЗНИ

Карта страхов: война бьет инфляцию.....	95
Полиция: вчера и сегодня.....	96
День социолога, или зачем нужны опросы?	97
Энергоэффективность и экономичное потребление ресурсов: кто в теме?.....	99
Туризм в России: курс на развитие	101
Россия девяностых: дни поражений или побед?	102

КАРТА СТРАХОВ: ВОЙНА БЬЕТ ИНФЛЯЦИЮ

24—25 октября 2015 г.

Индекс страхов относительно международной напряженности с июля по октябрь прибавил 10 пунктов, достигнув максимума за десять месяцев — 20 п. Также наблюдался рост показателя, отражающего опасения россиян относительно подорожания товаров и обесценивания сбережений: с 7 п. в июле до 16 п. в сентябре, в октябре — 15 п. Однако нынешнее значение ниже показателей начала года (18—19 п. в январе-марте). Беспокойство относительно снижения доходов, напротив, несколько уменьшилось: соответствующий индекс снизился до 13 п. (с -9 п. в сентябре). Индекс страхов увольнения упал до минимума в нынешнем году — 31 п.

Таблица 1. Как Вы оцениваете вероятность появления следующих проблем в Вашей жизни? (закрытый вопрос, один ответ по каждой строке, %)

	Полностью уверен, что случится (или уже случилось)	Думаю, это случится	Скорее случится	Скорее не случится	Думаю, это не случится	Полностью уверен, что не случится	Затрудняюсь ответить
Международная напряжённость, конфликты между странами, военные действия	22	18	22	14	11	6	7
Стали слишком дорогими или исчезли из продажи привычные товары, обесценились сбережения	22	13	23	14	14	8	6
Разгул преступности	11	13	20	20	17	11	8
Проблемы со здоровьем: ухудшение здоровья, трудности с получением медицинской помощи, лекарств	10	13	22	19	21	10	5
Беспорядки, конфликты внутри страны на политической, национальной, или религиозной почве	8	12	20	21	18	12	9

Продолжение табл. 1

	Полностью уверен, что случится (или уже случилось)	Думаю, это случится	Скорее случится	Скорее не случится	Думаю, это не случится	Полностью уверен, что не случится	Затрудняюсь ответить
Снижение доходов (урезание зарплат, перевод на низкооплачиваемую работу, переход на неполную рабочую неделю, задержки с выплатой зарплаты и т.п.)	9	11	19	17	18	19	7
Наводнение, землетрясение, другое стихийное бедствие	6	11	14	17	23	18	11
Потеря работы	4	8	11	19	22	27	9
Конфликты в семье, разрыв с близкими людьми	2	4	8	19	25	37	5

ПОЛИЦИЯ: ВЧЕРА И СЕГОДНЯ

31 октября — 1 ноября 2015 г.

Уровень доверия к сотрудникам полиции своего региона среди населения с 2013 г. по 2015 г. не изменился — 46% — максимум за все годы проведения аналогичных опросов. Работу полиции четверть наших сограждан оценивает «хорошо» или «очень хорошо», причем за десять лет эта доля выросла вдвое — с 13% в 2005 г. Если в 1990 г. видеть своих детей в рядах полиции хотел лишь каждый десятый (8%), то в 2015 г. — уже каждый пятый (20%).

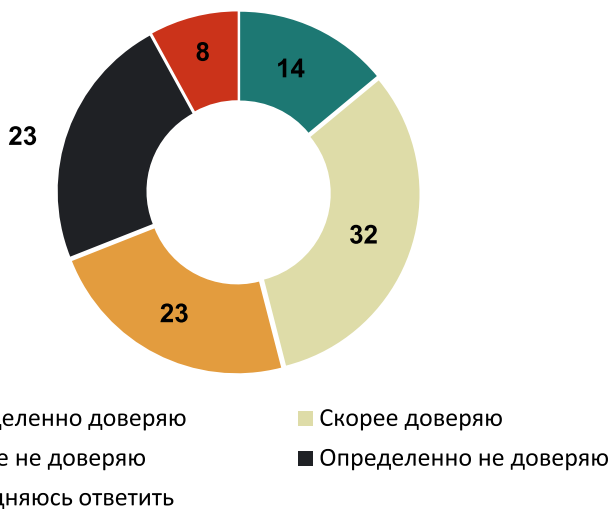


Рисунок 1. Доверяете ли Вы сотрудникам полиции Вашего региона? (закрытый вопрос, один ответ, %).

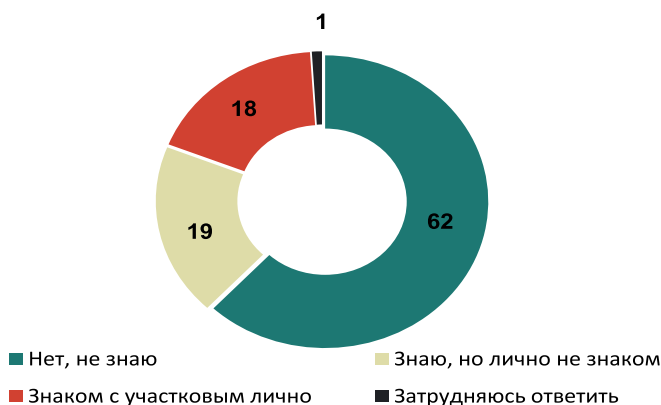


Рисунок 2. Знаете ли Вы, кто ваш участковый инспектор полиции?
(закрытый вопрос, один ответ, %).

ДЕНЬ СОЦИОЛОГА, ИЛИ ЗАЧЕМ НУЖНЫ ОПРОСЫ?

7—8 ноября 2015 г.

Потребность в проведении опросов общественного мнения сегодня ощущается значительно сильнее, чем два года назад (об их необходимости в 2015 г. сказали 84% россиян, в 2013 г. – 69%), что близко к уровню десятилетней давности (85% в 2005 г.). Разделяющие данную точку зрения видят пользу в том, что опросы позволяют отдельным гражданам узнать мнение населения в целом (37%), информируют власть о проблемах народа (34%). Уровень доверия населения к соцопросам высок: 71% россиян считают, что они отражают действительное мнение граждан.



Рисунок 3. Сегодня довольно часто проводятся опросы населения на различные темы. Как Вы думаете, опросы общественного мнения в принципе нужны или не нужны?
(закрытый вопрос, один ответ, %).



Рисунок 4. Почему Вы так считаете? (открытый вопрос, любое число ответов, % от тех, кто считает, что опросы **НУЖНЫ**).



Рисунок 5. Почему Вы так считаете? (открытый вопрос, любое число ответов, % от тех, кто считает, что опросы **НЕ НУЖНЫ**).



Рисунок 6. Не всегда результаты предвыборных социологических опросов совпадают с результатами выборов. На ваш взгляд, почему? (закрытый вопрос, не более 4-х ответов ответов).

ЭНЕРГОЭФФЕКТИВНОСТЬ И ЭКОНОМИЧНОЕ ПОТРЕБЛЕНИЕ РЕСУРСОВ: КТО В ТЕМЕ?

7—8 ноября 2015 г.

За расходами энергоресурсов с особой тщательностью следит около половины россиян (46%), основной мотив — экономия денежных средств (82%), нормы, привитые в процессе воспитания (9%), забота о природе (3%). Более 80% согласны, что уже сегодня мы должны задуматься о том, хватит ли невозобновляемых энергоресурсов нашим детям, и начать экономить. Рост стоимости электроэнергии, по мнению респондентов, скорее приведет к обогащению владельцев и руководителей энергокомпаний (78% считают это вполне возможным) или же прибыль пойдет на «латание дыр» (64%).



Рисунок 7. Какое из следующих высказыванием о потреблении энергоресурсов в повседневной жизни лучше всего описывает поведение Вашей семьи? (закрытый вопрос, один ответ, %)



Рисунок 8. В развитых странах все больше говорят о проблеме экономного потребления энергоресурсов, внедрении в промышленность и быт энергоэффективных технологий. С каким из следующих суждений Вы в большей степени согласны? (закрытый вопрос, один ответ, %)



Рисунок 9. В каких из следующих акций, посвященных вопросам экономии электроэнергии, Вы или члены Вашей семьи приняли бы участие? (закрытый вопрос, не более 2-х ответов, %)

Таблица 2. В России планируется повышение тарифов на электроэнергию и тепло. Приведут ли эти изменения к следующим результатам в течение ближайших 5 лет? (закрытый вопрос, один ответ по каждой строке, %)

	Это не произойдет	Скорее низкая вероятность	Скорее высокая вероятность	Уверен, что это произойдет	Затрудняюсь ответить
Будет построена современная энергетическая инфраструктура	28	32	15	15	10
Деньги уйдут в карманы владельцев и руководителей энергокомпаний	5	9	31	47	8

Продолжение табл. 2

	Это не произойдет	Скорее низкая вероятность	Скорее высокая вероятность	Уверен, что это произойдет	Затрудняюсь ответить
Средства потратят на «латание дыр», использование привычных (преимущественно — устаревших) технологий	11	14	30	34	10

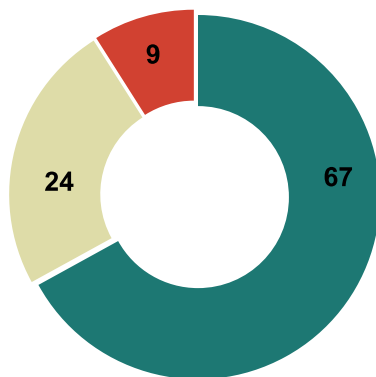
Таблица 3. **Приведет ли повышение цен на газ и нефть в течение ближайших 5 лет к следующим изменениям? (закрытый вопрос, один ответ по каждой строке, %)**

	Это не произойдет	Скорее низкая вероятность	Скорее высокая вероятность	Уверен, что это произойдет	Затрудняюсь ответить
Будут разрабатываться новые, труднодоступные месторождения нефти и газа	14	20	28	29	9
Деньги уйдут в карманы владельцев и руководителей нефтегазовых компаний	5	10	31	45	8
Средства уйдут в федеральный бюджет, что позволит повышать размер социальных выплат	30	29	18	13	10

ТУРИЗМ В РОССИИ: КУРС НА РАЗВИТИЕ

14—15 ноября 2015 г.

Две трети россиян (67 %) считают необходимым сосредоточить усилия российских властей на развитии внутреннего туризма, а не на безопасности зарубежных поездок. Иной позиции придерживаются 24 % наших сограждан, полагающих, что следует скорее активизировать работу по обеспечению безопасности пребывания российских граждан за рубежом.



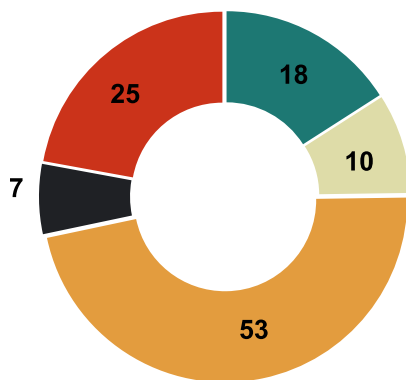
- На развитии внутреннего туризма в России
- На усилении безопасности заграничного отдыха россиян
- Затрудняюсь ответить

Рисунок 10. По Вашему мнению, Правительству России сейчас следует сосредоточиться на усилении безопасности заграничного отдыха россиян или на развитии внутреннего туризма в России? (закрытый вопрос, один ответ, %)

РОССИЯ ДЕВЯНОСТЫХ: ДНИ ПОРАЖЕНИЙ ИЛИ ПОБЕД?

31 октября—1 ноября 2015 г.

1990-е годы у половины россиян (53%) вызывают негативные чувства и ассоциируются с криминалом (50%). Назвать какие-либо конкретные события или факты, которые можно считать позитивными итогами 1990-х, для многих оказалось трудно. К «плюсам» переходного периода относят смену власти (2%), новый путь развития страны (2%), развитие частного предпринимательства (2%), установление демократических ценностей (1%) и свобод (1%) и др. Чаще, чем победы, респонденты отмечают провалы 1990-х, главный из них — развал СССР (24%).



- Позитивные
- Негативные
- Затрудняюсь ответить
- Нейтральные
- Другое

Рисунок 11. В период 1990-х годов в России произошли значительные перемены. Какие эмоции, чувства Вы испытываете по отношению к этим годам? (открытый вопрос, любое число ответов, %)



Рисунок 12. С какими из перечисленных понятий ассоциируются у Вас период 1990-х годов в России? (закрытый вопрос, не более 3-х ответов, %)



Рисунок 13. Что плохого, вредного произошло в России в 1990-х годах, какие были крупные беды и провалы в жизни страны? (открытый вопрос, любое число ответов, %)